

ИНСТРУКЦИЯ

по работе с онлайн-курсом дополнительной профессиональной программы повышения квалификации «Искусственный интеллект для учителей»

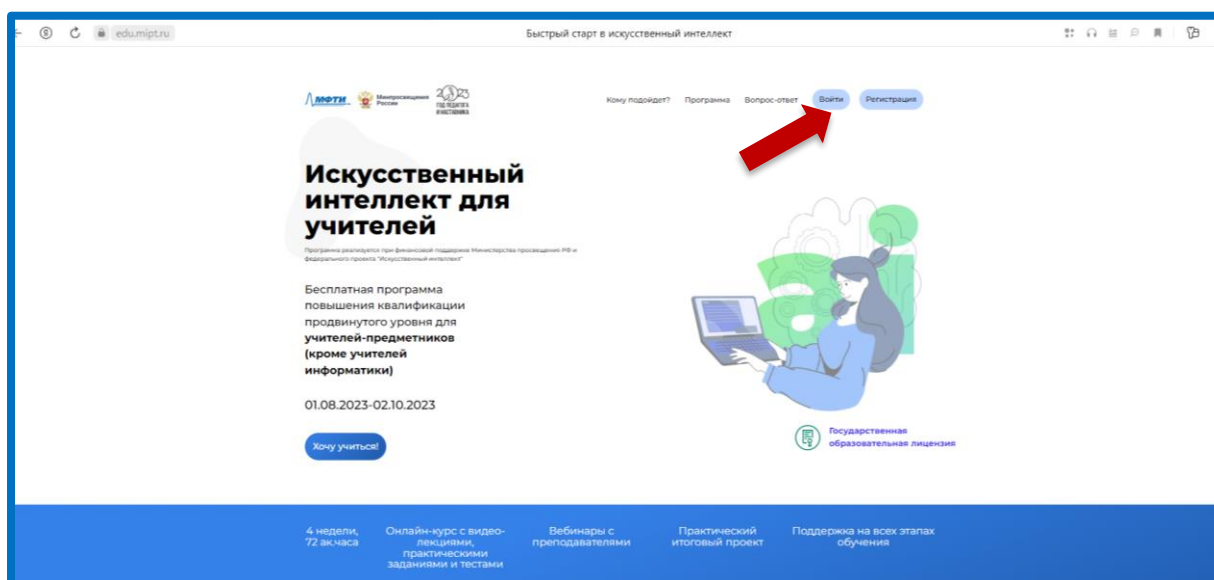
ВАЖНО! Доступ к онлайн курсу программы «Искусственный интеллект для учителей» возможен только после:

- 1) заполнения регистрационной анкеты (См. Инструкцию по регистрации);
- 2) проверки представленных данных и документов операторами;
- 3) присвоения заявке статуса «Группа №...».

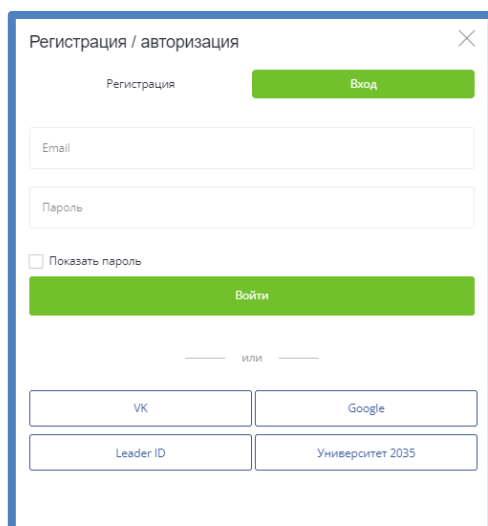
Если при входе в Личный кабинет вы не увидите зеленую кнопку «Пройти онлайн курс», значит, в вашей регистрационной анкете есть недопустимые ошибки. Сообщение о необходимости внести изменения в анкету отправляются операторами на почту, указанную при регистрации. Проверьте сообщения, вернитесь к регистрационной анкете, внесите необходимые изменения и сохраните данные. Операторы по проверке документов повторно проверят заявку и ее одобряют. После этого воспользуйтесь настоящей инструкцией для работы с онлайн курсом.

1. Вход

- 1.1. Откройте сайт <https://edu.mipt.ru/ai/t2/> и нажмите кнопку «Вход»



1.2. Зайдите по вашему логину и паролю



Регистрация / авторизация

Регистрация **Вход**

Email

Пароль

Показать пароль

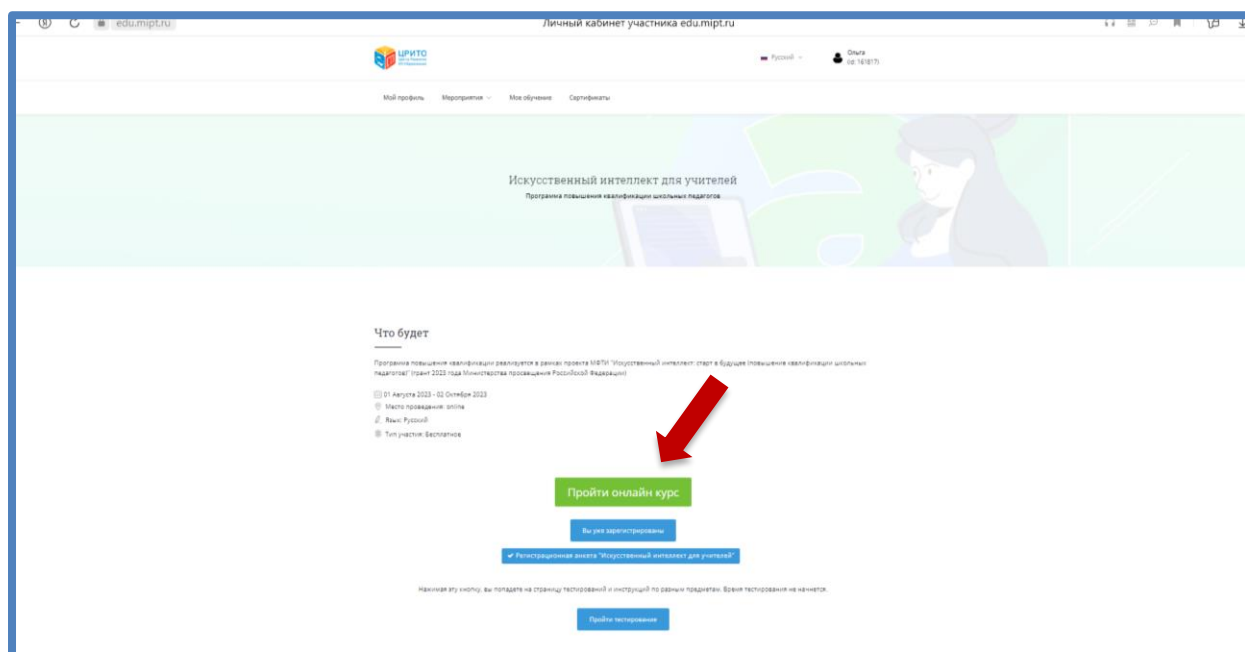
Войти

или

VK Google

Leader ID Университет 2035

1.3. На открывшейся странице нажмите зеленую кнопку «Пройти онлайн курс».



Личный кабинет участника edu.mipt.ru

Мой профиль Мои сертификаты Мои обучения Сертификаты

Искусственный интеллект для учителей
Программа повышения квалификации школьных педагогов

Что будет

Программа повышения квалификации реализуется в рамках проекта МЭРТН "Искусственный интеллект: от идеи к будущему повышению квалификации школьных педагогов" (грант 2023 года Министерства просвещения Российской Федерации)

- 01 Августа 2023 – 02 Октября 2023
- Место проведения: онлайн
- Язык: Русский
- Тип участия: Бесплатное

Пройти онлайн курс

Вы уже зарегистрированы

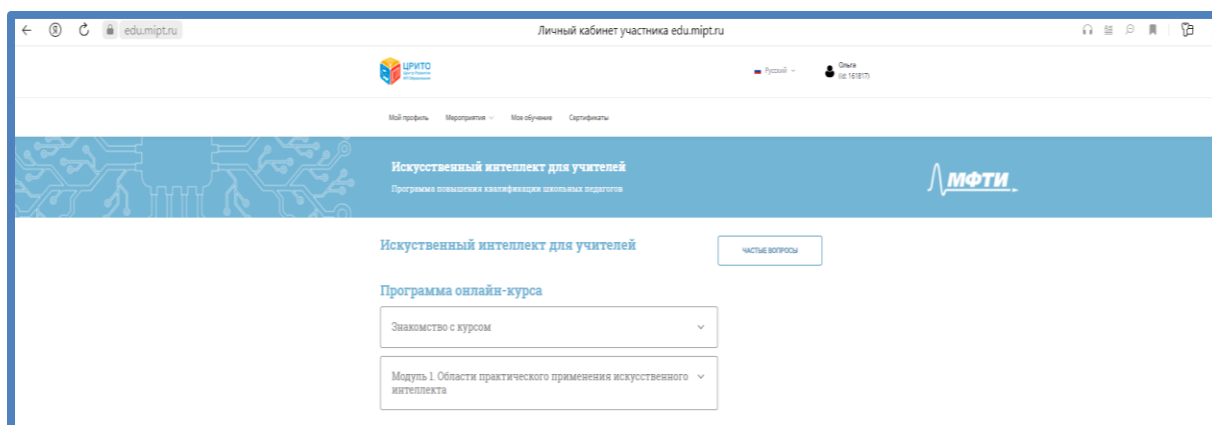
Регистрационные данные "Искусственный интеллект для учителей"

Нажав эту кнопку, вы попадете на страницу тестирования и инструкции по разным форматам. Если тестирование не начето.

Пройти тестирование

Теперь вы готовы к прохождению онлайн курса!

Стартовая страница выглядит так:

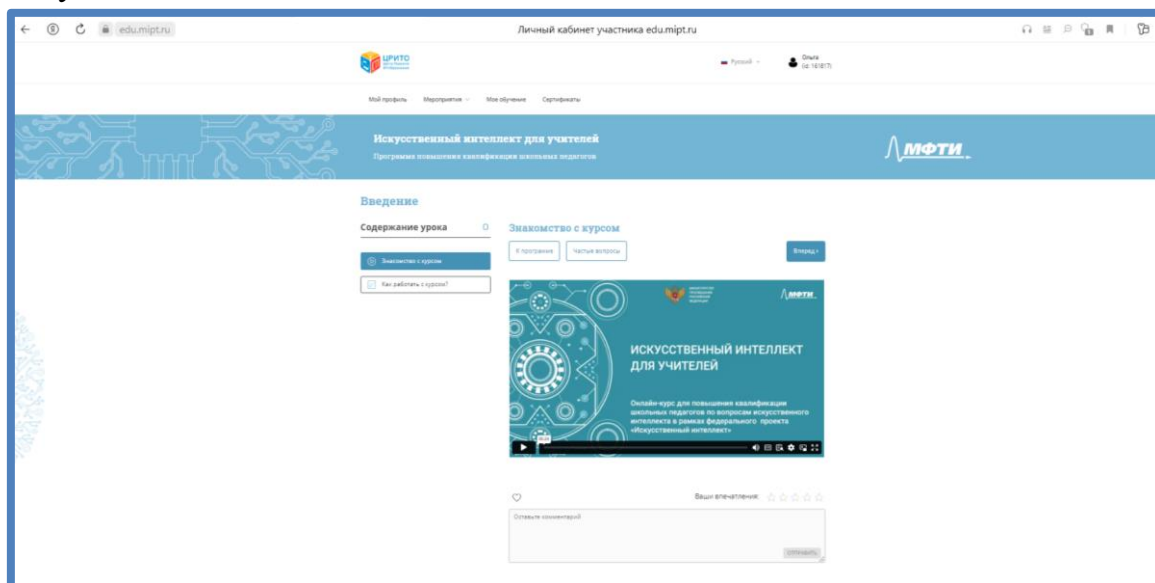


Если вы не смогли зайти на страницу курса, напишите в службу технической поддержки help@it-edu.com.

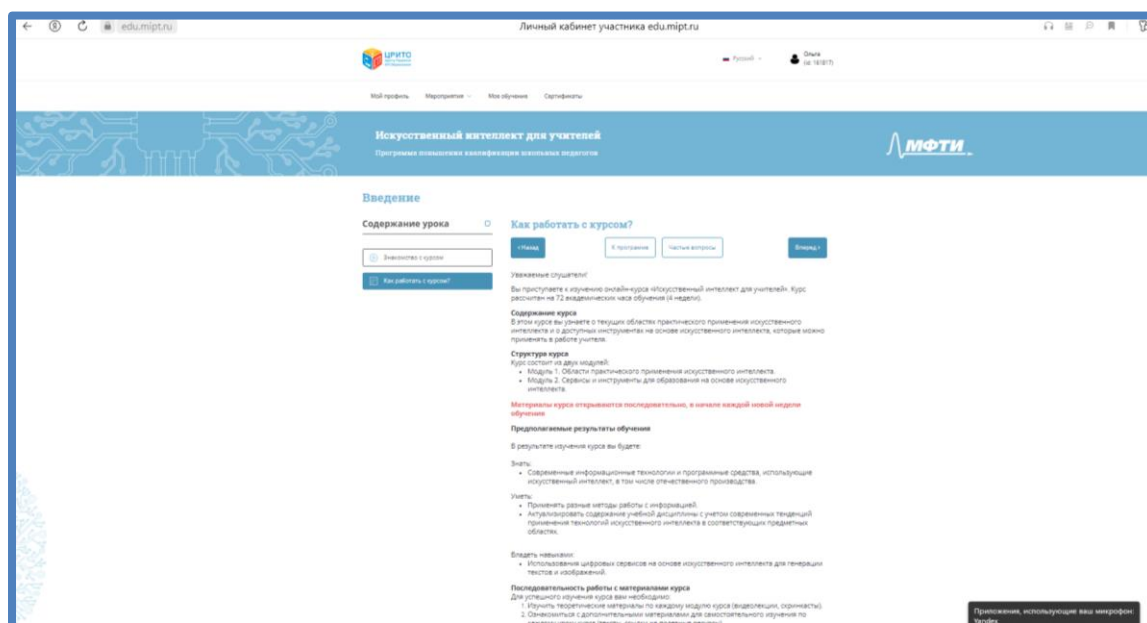
2. Обучение

2.1. Модули онлайн курса будут добавлять каждую неделю обучения.

В настоящее время Вам доступен раздел «Знакомство с курсом» и Модуль 1.



Ознакомьтесь с информацией в разделе «Как работать с курсом» и последовательно изучайте модули курса.



2.2. Для просмотра видео можно воспользоваться настройками, перейти в полноэкранный режим или выйти на страницу ВК. Также вы можете оставить комментарии к видео.

2.3. Каждый урок включает видео, дополнительные материалы и тест самоконтроля с неограниченным числом попыток.

2.4. После изучения материалов первого модуля вам нужно пройти промежуточную аттестацию №1 (тест с автоматической проверкой – с оцениванием). Для прохождения промежуточной аттестации необходимо дать 50% и более правильных ответов на вопросы теста.

2.5. Аналогично пройдите второй модуль онлайн-курса и выполните задания промежуточной аттестации №2. Количество попыток не ограничено.

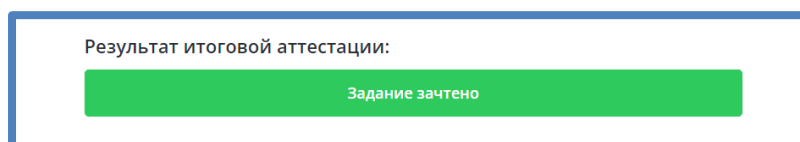
2.6. Пройдите итоговую аттестацию.

Итоговая аттестация включает опрос по итогам курса и выполнение итогового задания, состоящего из двух частей:

- генерация текста в YandexGPT;
- проведение классного часа об ИИ.

2.7. Перед выполнением итогового задания посмотрите мастер-класс, прочитайте инструкцию к итоговому заданию перед его выполнением

2.8. После проверки вашего задания и выставления отметки о зачете членами итоговой аттестационной комиссии в вашем личном кабинете появится запись:



Поздравляем с завершением онлайн-курса!