

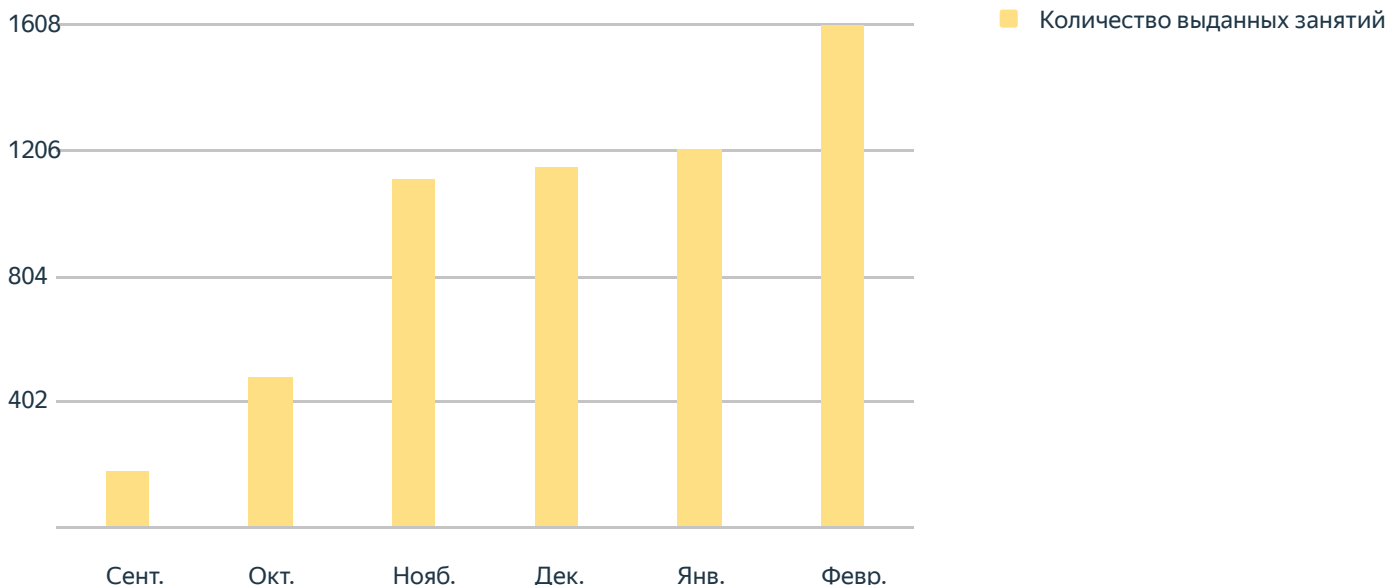
# Статистика по региону

за 2019-2020 учебный год

Смоленская область

# Активность региона

за 2019-2020 учебный год  
Смоленская область



Активность на платформе в этом учебном году

Количество учеников

10 649

Добавлено учеников в сервис от региона

Количество учителей

1 067 (+ 790)

Всего зарегистрировано учителей в сервисе от региона (зарегистрированные с 1 августа)

Доля активных учеников

25 %

Активный ученик:  
Решивший более 50% выданных ему занятий.

Доля активных учителей

19 %

Активный учитель:  
В среднем выдавал больше 1 занятия в месяц.

Выдано занятий

5 795

Сколько всего было выдано занятий с начала учебного года

В среднем ученик инвестировал 51 минуту в месяц на работу с заданиями

За этот учебный год уроков выдано больше, чем в 76% других регионов

50% ваших учителей пользуются сервисом не менее 2 месяцев

44% активных учителей в регионе используют индивидуальные траектории

Время выполнения занятия:  
9 минут

Мин: 2 минуты  
Макс: 30 минут

Медианное количество карточек в занятии:

6 штук  
Мин: 2 штуки  
Макс: 12 штук

# Статистика

Первые классы

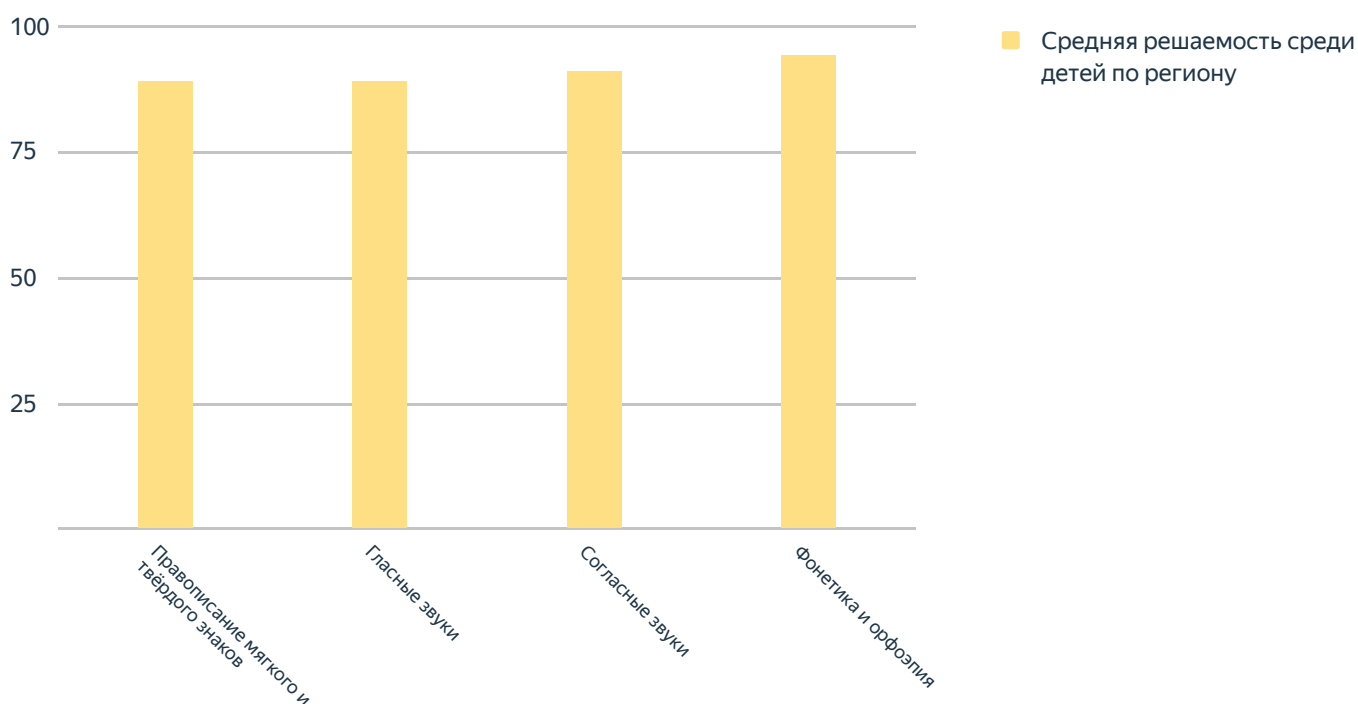
# Статистика по темам

за 2019-2020 учебный год  
Смоленская область

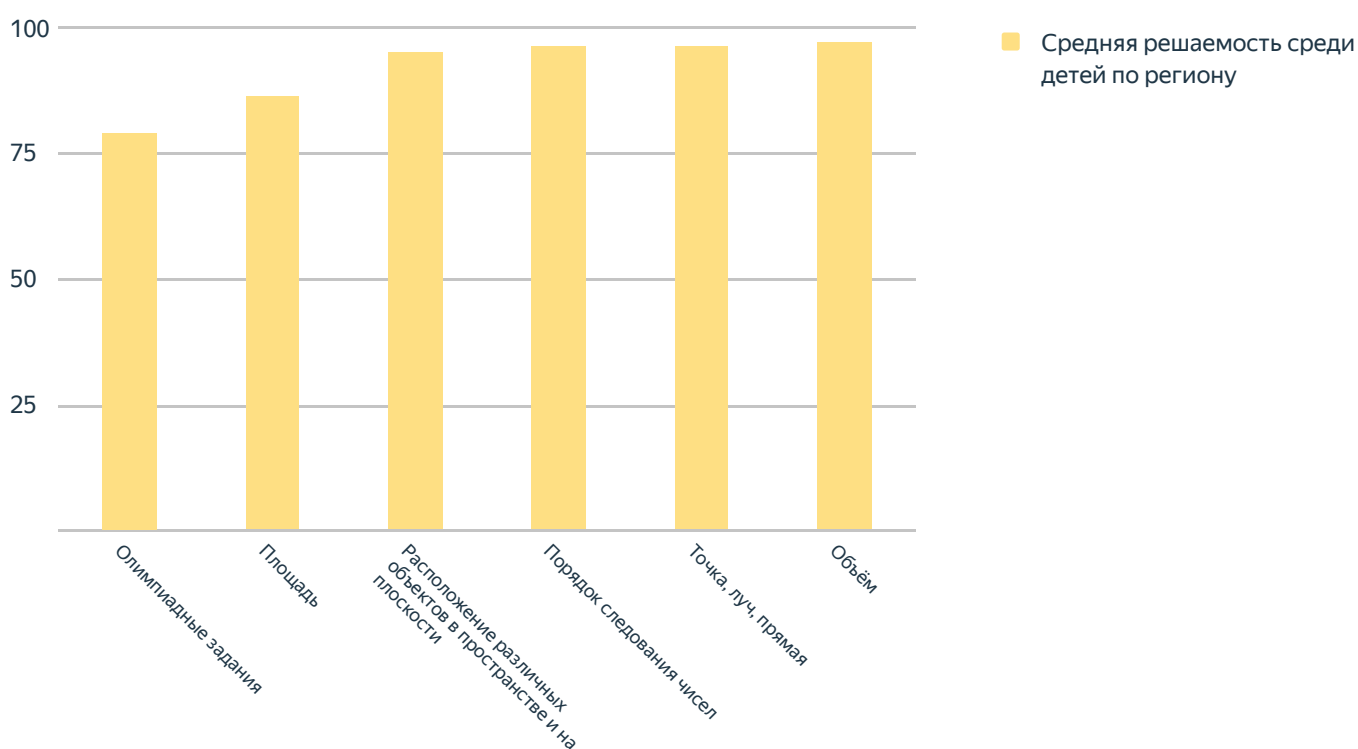
Первая параллель

Следующие темы в вашем регионе давались ученикам сложнее всего.

## Русский язык



## Математика



# Олимпиада по математике

Результаты участия первой параллели в олимпиаде «Я люблю математику».

Смоленская область

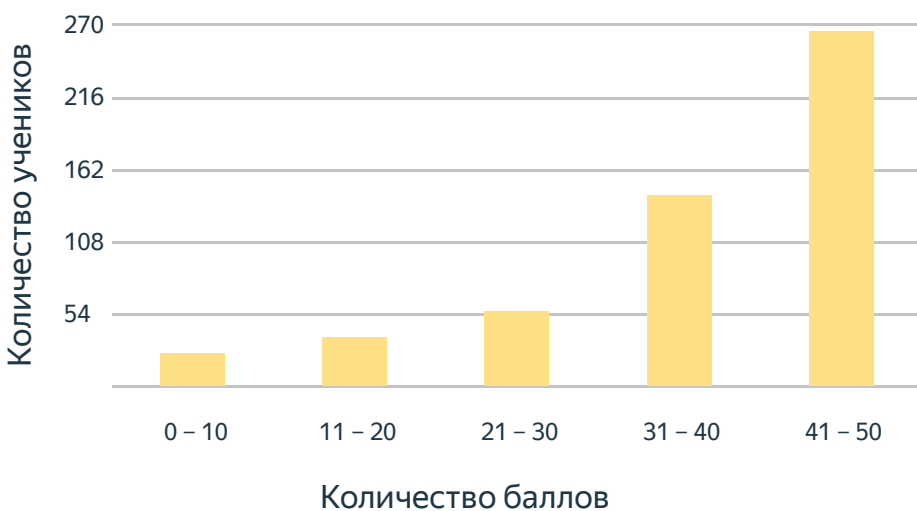
**528** учеников первого класса из региона приняли участие в олимпиаде.

Ученики региона справились с заданиями лучше **63%** учеников России:

- **68%** участников стали победителями олимпиады,
- **26%** получили статус призёра.

## Сколько баллов получили ученики:

Какое количество баллов получили ученики за решение заданий олимпиады, макс. балл за одну задачу – 10.



## Про Олимпиаду:

Всероссийская онлайн-олимпиада по математике «Я люблю математику» проходила с 17-го января по 1-е марта 2020 года.

В Олимпиаде приняли участие 129 326 учеников первого класса из всех регионов России и стран СНГ.

## Какие задачи решали:

Какое количество учеников из вашего региона успешно справились с заданиями по каждой из тем



# Статистика

Вторые классы



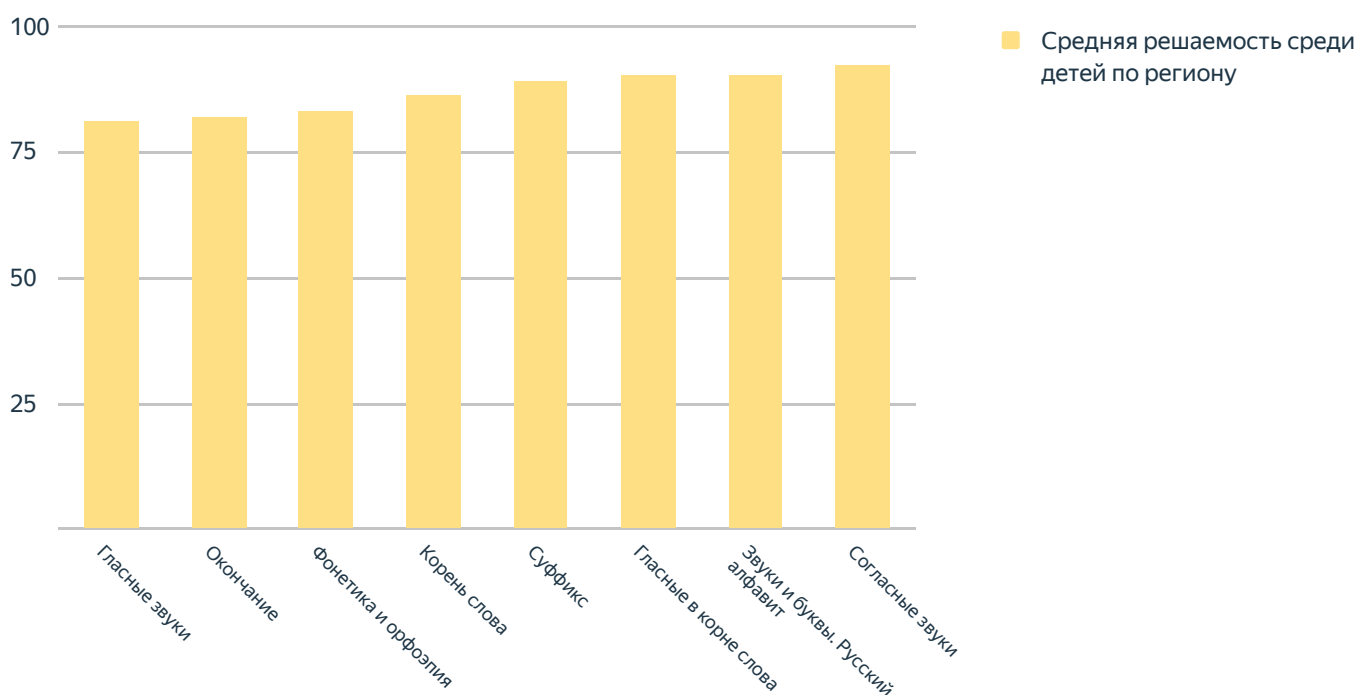
# Статистика по темам

за 2019-2020 учебный год  
Смоленская область

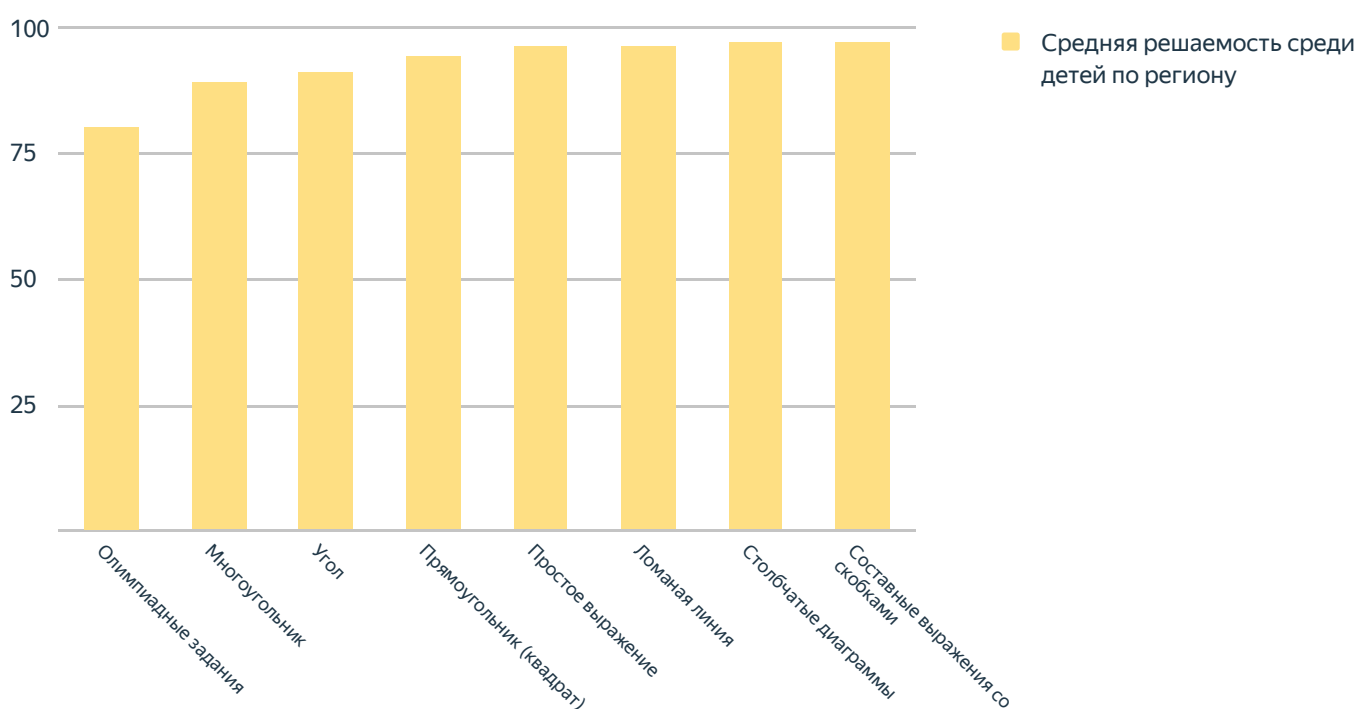
Вторая параллель

Следующие темы в вашем регионе давались ученикам сложнее всего.

## Русский язык



## Математика



# Олимпиада по математике

Результаты участия второй параллели в олимпиаде «Я люблю математику».

Смоленская область

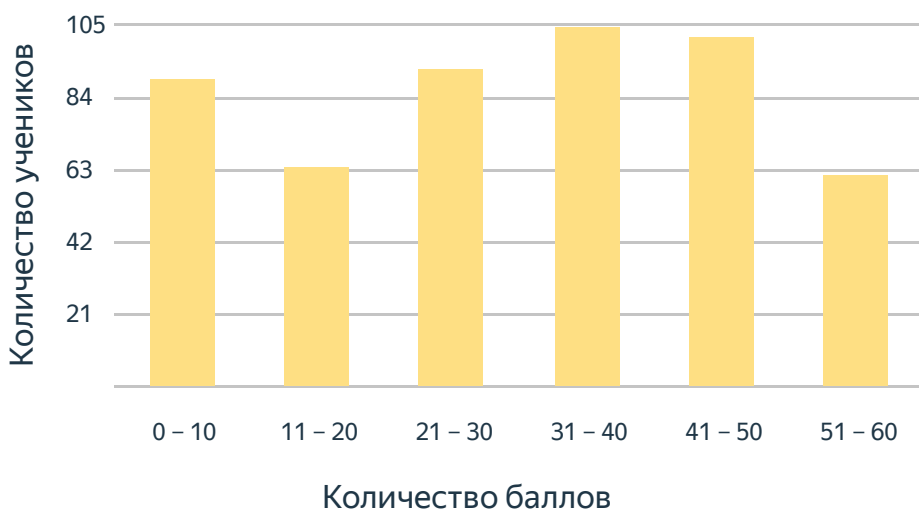
**516** учеников вторыго класса из региона приняли участие в олимпиаде.

Ученики региона справились с заданиями лучше **55%** учеников России:

- **42%** участников стали победителями олимпиады,
- **36%** получили статус призёра.

## Сколько баллов получили ученики:

Какое количество баллов получили ученики за решение заданий олимпиады, макс. балл за одну задачу – 10.



## Про Олимпиаду:

Всероссийская онлайн-олимпиада по математике «Я люблю математику» проходила с 17-го января по 1-е марта 2020 года.

В Олимпиаде приняли участие 131 900 учеников вторыго класса из всех регионов России и стран СНГ.

## Какие задачи решали:

Какое количество учеников из вашего региона успешно справились с заданиями по каждой из тем





# Статистика

Третьи классы

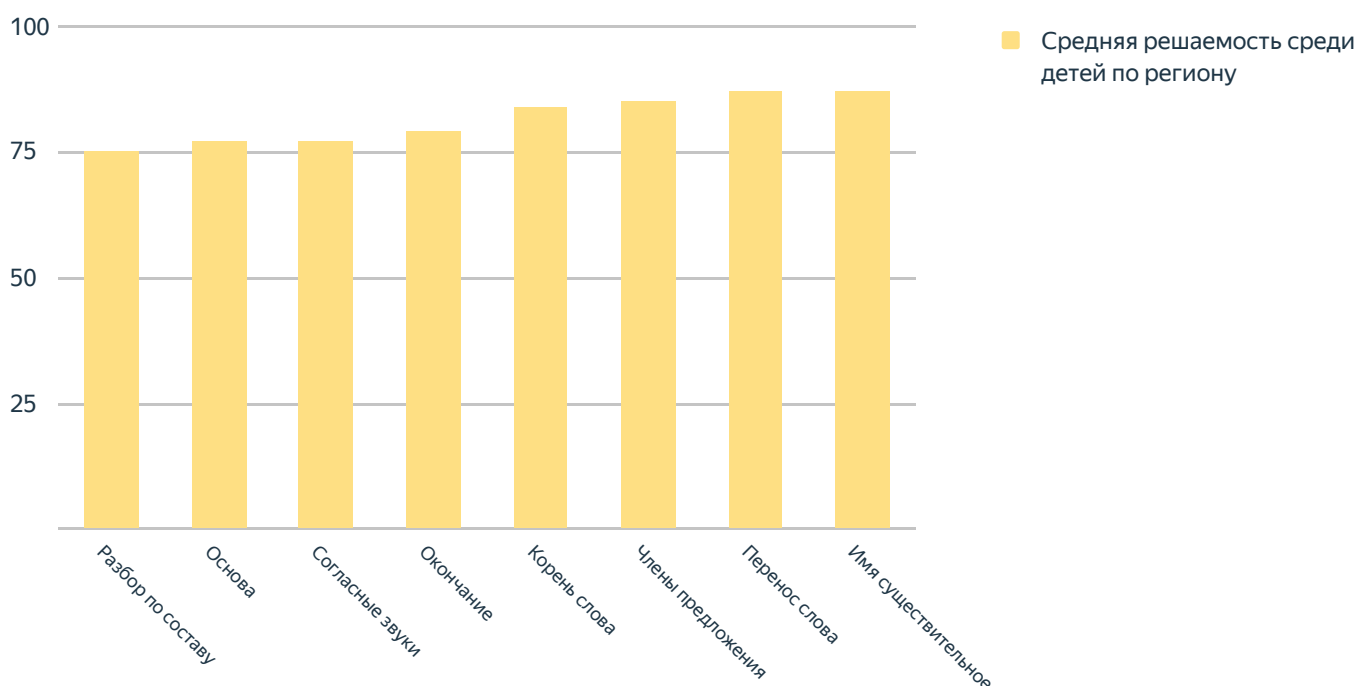
# Статистика по темам

за 2019-2020 учебный год  
Смоленская область

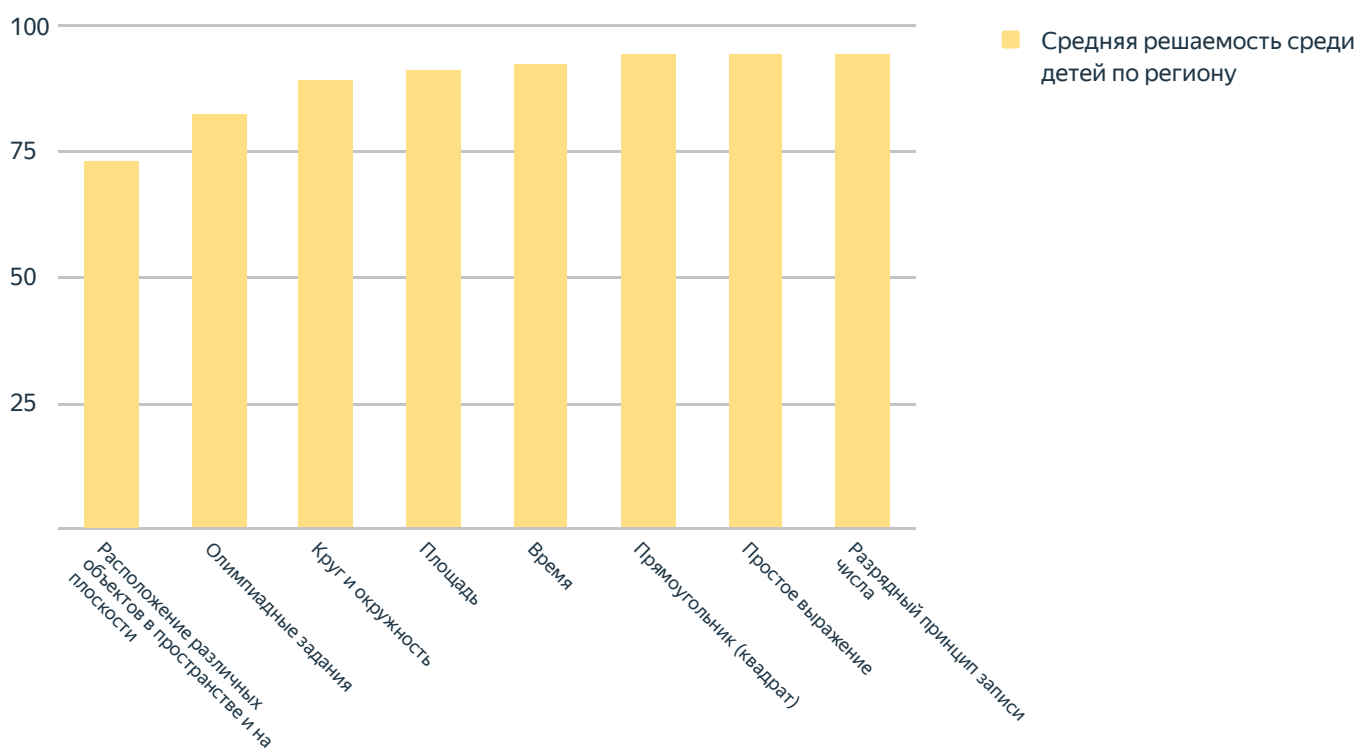
Третья параллель

Следующие темы в вашем регионе давались ученикам сложнее всего.

## Русский язык



## Математика



# Олимпиада по математике

Результаты участия третьей параллели в олимпиаде «Я люблю математику».

Смоленская область

**600** учеников третьего класса из региона приняли участие в олимпиаде.

Ученики региона справились с заданиями лучше **55%** учеников России:

- **44%** участников стали победителями олимпиады,
- **31%** получили статус призёра.

## Сколько баллов получили ученики:

Какое количество баллов получили ученики за решение заданий олимпиады, макс. балл за одну задачу – 10.



## Про Олимпиаду:

Всероссийская онлайн-олимпиада по математике «Я люблю математику» проходила с 17-го января по 1-е марта 2020 года.

В Олимпиаде приняли участие 131 730 учеников третьего класса из всех регионов России и стран СНГ.

## Какие задачи решали:

Какое количество учеников из вашего региона успешно справились с заданиями по каждой из тем



Яндекс Учебник

# Статистика

Четвертые классы



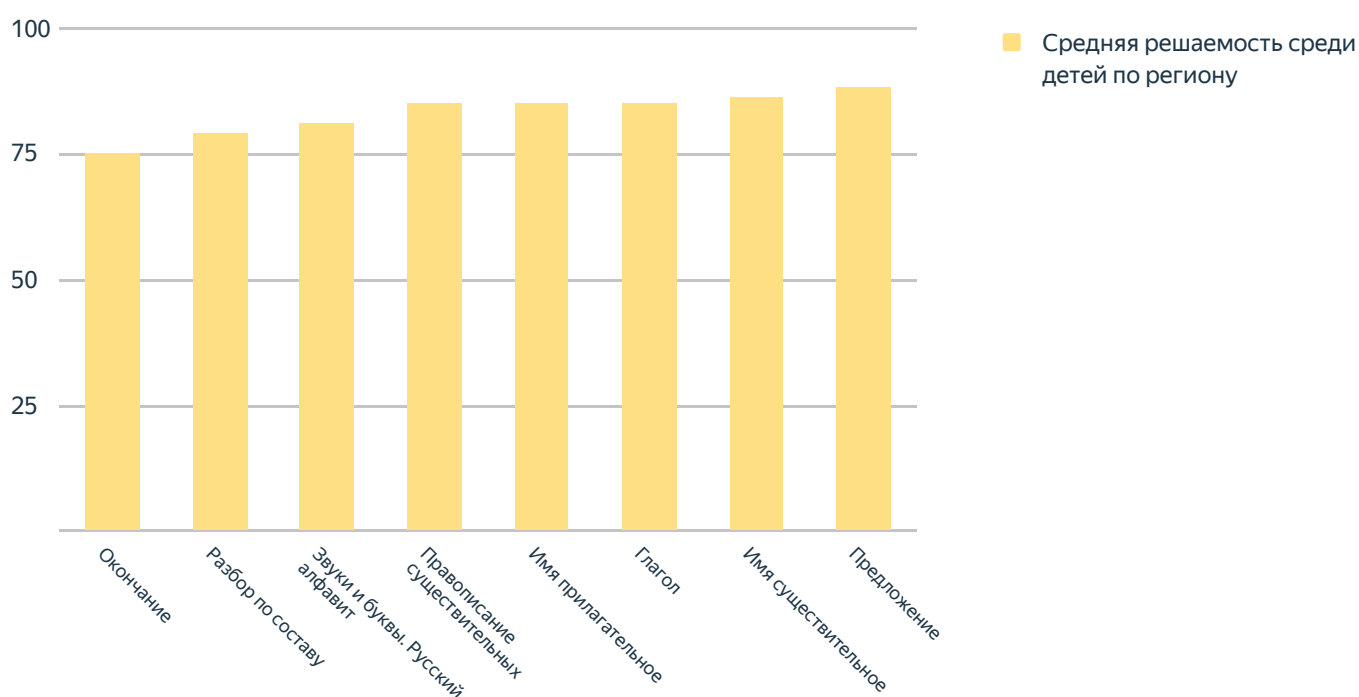
# Статистика по темам

за 2019-2020 учебный год  
Смоленская область

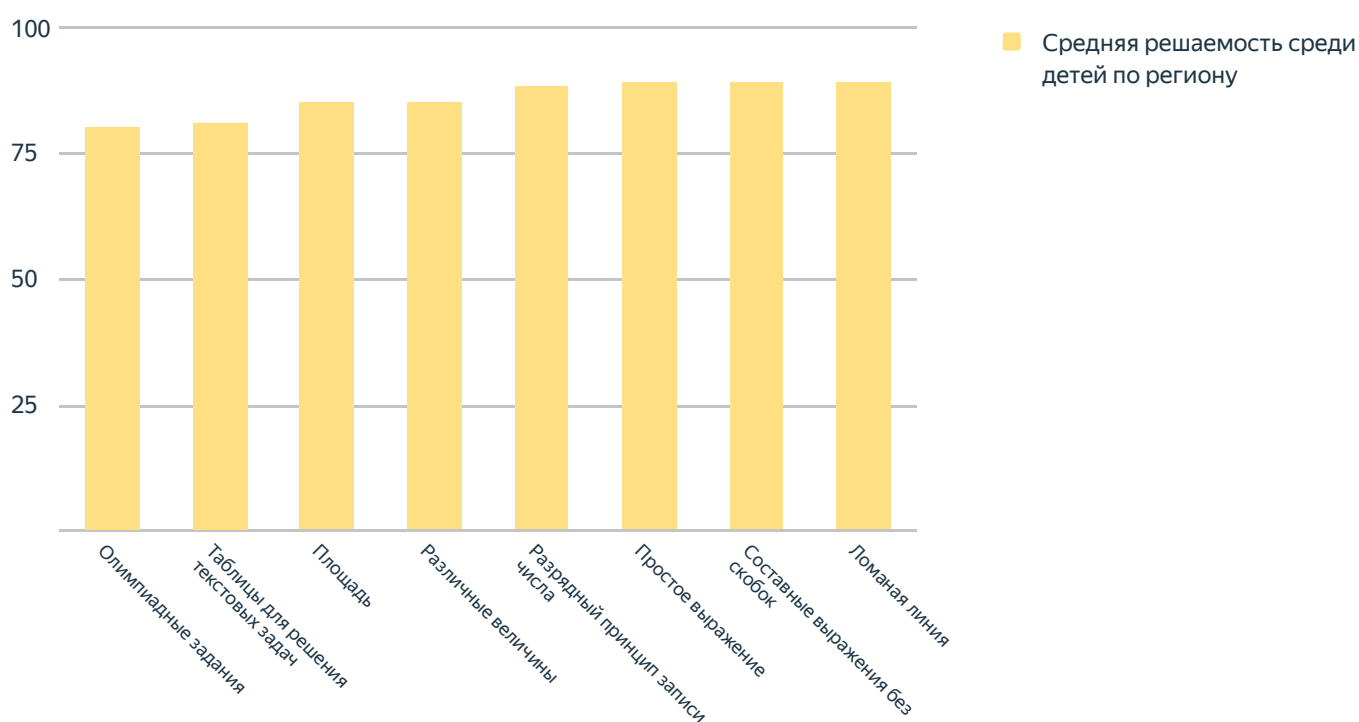
Четвертая параллель

Следующие темы в вашем регионе давались ученикам сложнее всего.

## Русский язык



## Математика



# Олимпиада по математике

Результаты участия четвертой параллели в олимпиаде «Я люблю математику».

Смоленская область

**346** учеников четвертого класса из региона приняли участие в олимпиаде.

Ученики региона справились с заданиями лучше **57%** учеников России:

- **45%** участников стали победителями олимпиады,
- **31%** получили статус призёра.

## Сколько баллов получили ученики:

Какое количество баллов получили ученики за решение заданий олимпиады, макс. балл за одну задачу – 10.



## Про Олимпиаду:

Всероссийская онлайн-олимпиада по математике «Я люблю математику» проходила с 17-го января по 1-е марта 2020 года.

В Олимпиаде приняли участие 113 419 учеников четвертого класса из всех регионов России и стран СНГ.

## Какие задачи решали:

Какое количество учеников из вашего региона успешно справились с заданиями по каждой из тем



# Статистика

Пятые классы



# Статистика по темам

за 2019-2020 учебный год  
Смоленская область

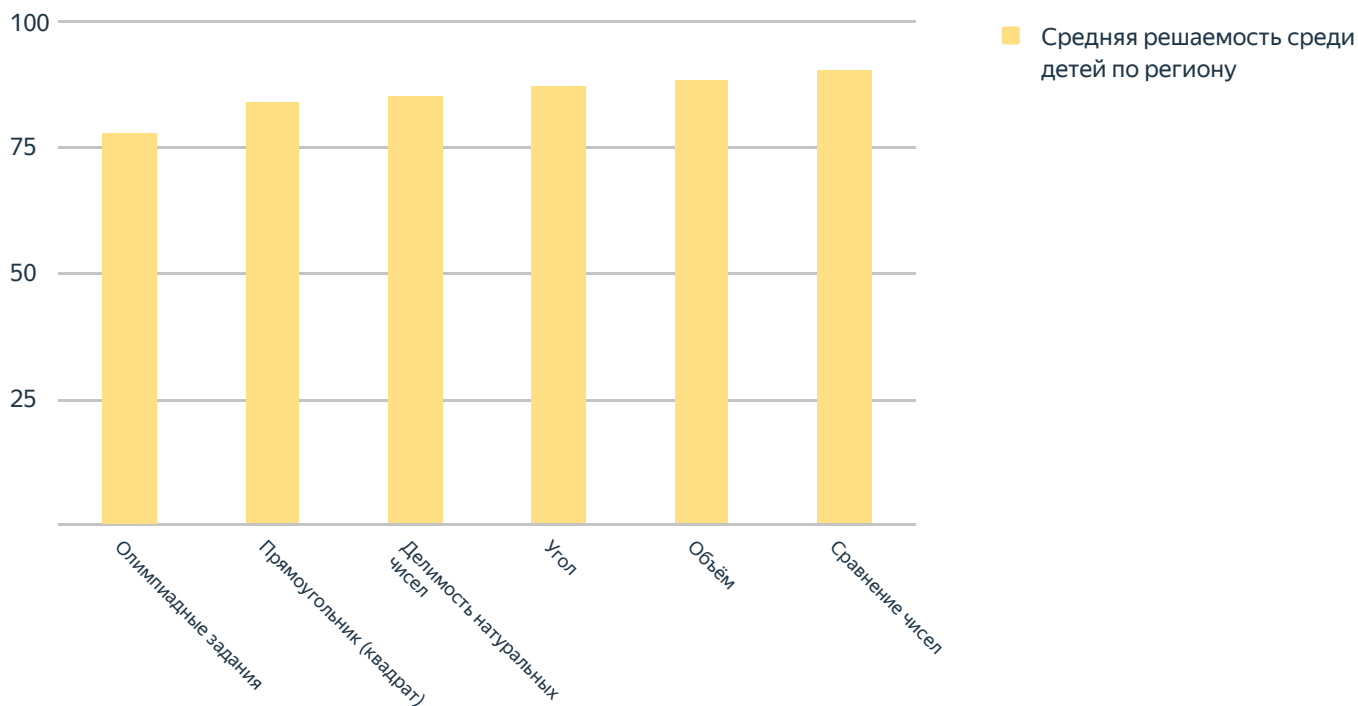
Пятая параллель

Следующие темы в вашем регионе давались ученикам сложнее всего.

## Русский язык

Недостаточно данных.

## Математика





# Олимпиада по математике

Результаты участия пятой параллели в олимпиаде «Я люблю математику».

Смоленская область

**165** учеников пятого класса из региона приняли участие в олимпиаде.

Ученики региона справились с заданиями лучше **41%** учеников России:

- **36%** участников стали победителями олимпиады,
- **31%** получили статус призёра.

## Сколько баллов получили ученики:

Какое количество баллов получили ученики за решение заданий олимпиады, макс. балл за одну задачу – 10.



## Про Олимпиаду:

Всероссийская онлайн-олимпиада по математике «Я люблю математику» проходила с 17-го января по 1-е марта 2020 года.

В Олимпиаде приняли участие 65 730 учеников пятого класса из всех регионов России и стран СНГ.

## Какие задачи решали:

Какое количество учеников из вашего региона успешно справились с заданиями по каждой из тем



