

**Государственное автономное учреждение  
дополнительного профессионального образования  
«Смоленский областной институт развития образования»**

**АНАЛИТИЧЕСКИЕ МАТЕРИАЛЫ  
по итогам оценочных процедур за 2017-2019 гг.**

**Смоленск  
2019**

Аналитические материалы, подготовленные Государственным автономным учреждением дополнительного профессионального образования «Смоленский областной институт развития образования», включают данные об итогах комплексного анализа результатов процедур оценки качества образования и государственной итоговой аттестации, проведенных в общеобразовательных организациях Смоленской области в 2017, 2018, 2019 гг.

Приведенные данные могут быть использованы руководителями и специалистами органов местного самоуправления, осуществляющих управление в сфере образования, руководителями образовательных организаций для определения образовательных стратегий общеобразовательных организаций разработки и реализации программ повышения качества обучения; разработки технологий выявления и психолого-педагогического сопровождения учащихся, групп учащихся с проблемами или высокими достижениями в обучении, в том числе через подходы к формированию индивидуальных образовательных маршрутов ученика, индивидуальных учебных планов, индивидуализированных планов внеурочной деятельности; формирования программ организационно-методической поддержки неэффективно работающим учителям, включая персонифицированные программы повышения квалификации.

## ОГЛАВЛЕНИЕ

Введение	4
Распределение образовательных организаций по типам	5
Итоговая информация по результатам оценочных процедур за 2017, 2018, 2019 гг	6
– Велижский район	7
– Вяземский район	8
– Гагаринский район	12
– Глинковский район	14
– Демидовский район	15
– г. Десногорск	17
– Дорогобужский район	18
– Духовщинский район	20
– Ельнинский район	21
– Ершичский район	22
– Кардымовский район	23
– Краснинский район	24
– Монастырщинский район	25
– Новодугинский район	26
– Починковский район	28
– Рославльский район	31
– Руднянский район	34
– Сафоновский район	36
– г. Смоленск	39
– Смоленский район	43
– Сычевский район	46
– Темкинский район	47
– Угранский район	49
– Хиславичский район	50
– Жолм-Жирковский район	51
– Шумячский район	52
– Ярцевский район	54
– Общеобразовательные организации, подведомственные Департаменту Смоленской области по образованию и науке	56
Данные об образовательных организациях показавших высокие результаты по русскому языку и математике	59
Данные об образовательных организациях показавших низкие результаты по русскому языку и математике	61
Динамика результатов ЕГЭ по среднему баллу за 2017, 2018, 2019 гг. по предметам: русский язык, математика	63
Перечень общеобразовательных организаций со стабильно высокими образовательными результатами	65
Перечень общеобразовательных организаций со стабильно низкими образовательными результатами	66
Общеобразовательные организации с признаками необъективной оценки ВПР	68
Рекомендации по использованию полученных результатов	
План работы со школами с низкими результатами	70
План мероприятий по поддержке школ с низкими результатами	91
Календарный план мероприятий ГАУ ДПО СОИРО по поддержке школ с низкими результатами	96

В соответствии с программой реализации Концепции региональной системы оценки качества образования на территории Смоленской области, утвержденной приказом Департамента Смоленской области по образованию и науке от 8.11.2017 г. № 965-ОД, проведен комплексный анализ результатов процедур оценки качества образования и государственной итоговой аттестации (ЕГЭ, ОГЭ, ВПР).

В ходе анализа массива данных результатов оценочных процедур использовались показатели, позволяющие проводить оценку эффективности реализации актуальных направлений развития системы образования.

Анализировались следующие аспекты:

- качество массового образования – достижение устойчивых средних результатов по различным предметам в рамках различных оценочных процедур (ЕГЭ, ОГЭ, ВПР);
- объективность оценки образовательных результатов в образовательных организациях области – выявление образовательных организаций с признаками необъективной оценки образовательных результатов;
- достижение обязательного минимума базовой подготовки – выявление образовательных организаций с низкими образовательными результатами в различных оценочных процедурах;
- выявление образовательных организаций с высокими образовательными результатами по учебным предметам в различных оценочных процедурах.

В качестве источников данных использовались:

Статистико-аналитический отчет о результатах государственной итоговой аттестации по образовательным программам среднего общего образования в Смоленской области (2017, 2018, 2019 гг.).

Статистико-аналитический отчет о результатах государственной итоговой аттестации по образовательным программам основного общего образования в Смоленской области (2017, 2018, 2019 гг.).

База результатов ВПР.

Проведен анализ результатов обучающихся **365** образовательных организаций Смоленской области. Данные по образовательным организациям представлены в таблице 1.

Таблица 1

**Распределение образовательных организаций по типам**

АТЕ	Всего ОО	из них:		
		Основные (ОШ)	Средние (СШ)	Начальные, д/с
<b>Смоленская область</b>	<b>365</b>	<b>111</b>	<b>248</b>	<b>6</b>
Велижский район	7	4	3	0
Вяземский район	31	5	25	1
Гагаринский район	16	4	11	1
Глинковский район	5	2	3	0
г. Десногорск	4	0	4	0
Демидовский район	10	5	5	0
Дорогобужский район	11	2	9	0
Духовщинский район	8	5	3	0
Ельнинский район	5	0	5	0
Ершичский район	6	2	4	0
Кардымовский район	7	4	3	0
Краснинский район	7	0	7	0
Монастырщинский район	7	4	3	0
Новодугинский район	12	8	3	1
Починковский район	20	9	11	0
Рославльский район	29	7	22	0
Руднянский район	10	4	6	0
Сафоновский район	25	4	20	1
г. Смоленск	41	0	43	0
Смоленский район	23	6	16	1
Сычевский район	10	7	3	0
Тёмкинский район	8	7	1	0
Угранский район	5	2	3	0
Хиславичский район	7	6	1	0
Холм-Жирковский район	9	3	6	0
Шумячский район	8	3	5	0
Ярцевский	18	5	13	0
ОО, подведомственные Департаменту	16	3	10	1

**Итоговая информация  
по результатам оценочных процедур  
(средний балл ГИА, необъективность оценивания ВПР)  
за 2017, 2018, 2019 гг.**

Обеспечение высокого качества образования для всех граждан, независимо от места жительства, социального статуса семей в настоящее время является одним из важных приоритетов государственной образовательной политики в РФ. С этой целью в Общеобразовательных организациях ежегодно проводятся внешние стандартизированные оценочные процедуры: ЕГЭ, ОГЭ, ВПР, НИКО и других. Данные полученные в ходе этих оценочных процедур позволяют сделать объективный вывод о качестве образования.

Результаты участия общеобразовательных организаций Смоленской области во внешних оценочных процедурах обобщены и представлены в таблицах по каждому муниципальному образованию.

В содержательной части таблицы под пунктами от 3 до 48 указаны качественные показатели для каждой общеобразовательной организации Смоленской области (далее – ОО).

- В пп. 5-40 маркером **В** обозначены ОО, показавшие наиболее высокие результаты ЕГЭ в 2017, 2018, 2019 уч. гг. (выбирается от 5 до 15% от общего числа ОО в регионе):
  - доля участников ЕГЭ, **получивших от 81 до 100 баллов**, имеет **максимальные значения** (по сравнению с другими ОО региона);
  - доля участников ЕГЭ, **не достигших минимального балла**, имеет **минимальные значения** (по сравнению с другими ОО региона).
- В пп. 5-40 маркерами **Н** обозначены ОО, показавшие низкие результаты ЕГЭ в 2017, 2018, 2019 уч. гг. (выбирается от 5 до 15% от общего числа ОО в регионе):
  - доля участников ЕГЭ, **не достигших минимального балла**, имеет **максимальные значения** (по сравнению с другими ОО региона);
  - доля участников ЕГЭ, **получивших от 61 до 100 баллов**, имеет **минимальные значения** (по сравнению с другими ОО региона).

- В пп. 41, 42 маркерами **1**, **2**, **3**, **4** обозначены ОО, попадающие в “зону риска” по признакам:
  - необъективность оценки ВПР в 4, 5 кл. по русскому языку и математике;
  - необъективность оценки результатов ОГЭ в 9-х кл.;
  - неподтверждение результатов медалистов;
  - очень низкие результаты ГИА.
 Если ОО зафиксирована по одному признаку, то ей выставлен маркер **1**, по двум – **2**, по трем – **3**, по четырем – **4**
- В пп. 43-48 маркерами **Н** обозначены ОО:
  - пп. 43-45 – с признаками необъективной оценки ВПР в 4, 5 кл. по предметам русский язык и математика;
  - п. 46 – у которых суммарное количество баллов ЕГЭ в 2019 г. по 3-м предметам меньше 160 баллов (выбирается от 5 до 15% от общего числа ОО в субъекте РФ);
  - п. 47 – у которых высокая доля выпускников, сдающих только обязательные предметы ЕГЭ в 2019 г. (выбирается от 5 до 15% от общего числа ОО в субъекте РФ)
  - п. 48 – с высокой долей обучающихся, не преодолевших минимальный порог ОГЭ по 4-м предметам в 2019 г. (выбирается от 5 до 15% от общего числа ОО в субъекте РФ).
- В пп. 3, 4 указано общее количество маркеров **В**, **Н**, **1**, **2**, **3**, **4** за 2017, 2018, 2019 у. гг.

Если ОО не обозначена маркером, значит она не попала в списки ни с лучшими, ни с худшими результатами.

## Таблица 2

## Результаты оценочных процедур за 2017, 2018, 2019 гг.

Условные обозначения:

**В** – ОО с наиболее высокими результатами ЕГЭ;

**Н** – ОО с низкими результатами ЕГЭ и с признаками необъективной оценки по ВПР;

**1, 2, 3, 4** – ОО, попавшие в “зону риска” с признаками необъективной оценки по ВПР.

[illegible]



[illegible]

## Результаты оценочных процедур за 2017, 2018, 2019 гг.

### ВЯЗЕМСКИЙ РАЙОН

**В** – ОО с наиболее высокими результатами ЕГЭ;

**Н** – ОО с низкими результатами ЕГЭ и с признаками необъективной оценки по ВПР;

**1, 2, 3, 4** – ОО, попавшие в “зону риска” с признаками необъективной оценки по ВПР.

10

№ п/п	Наимено- вание ОО	Количество показателей		Русский язык			Математика (б)			Математика (пр)			Физика			Химия			Информатика			Биология			История			География			Иностранный язык			Обществознание			Литература			Зоны риска		Необъективность			Сумма баллов ЕГЭ до 160			Только обязательные предметы	ОГЭ
		В	Н, 1,2, 3,4	2017	2018	2019	2017	2018	2019	2017	2018	2019	2017	2018	2019	2017	2018	2019	2017	2018	2019	2017	2018	2019	2017	2018	2019	2017	2018	2019	2017	2018	2019	2017	2018	2019	2019												
1	2	3	4	5	6	7	8	9	10	11	12	13	14	15	16	17	18	19	20	21	22	23	24	25	26	27	28	29	30	31	32	33	34	35	36	37	38	39	40	41	42	43	44	45	46	47	48		
6	МБОУ Новосель-ская СОШ	3	1			В						В									В												Н																
7	МБОУ СШ № 2	3	3										В			В					Н															В			1	2									
8	МБОУ "Андрей-ковская СОШ"	3	3							Н			В					В			Н									В																			
9	МБОУ СШ № 4	3	7														Н			Н		В	Н			Н					В					В	Н		1	1									
10	МБОУ СОШ № 5	3	9										В					В		Н	Н									Н			Н	Н			Н	В	Н	1	1								
11	МБОУ Шиманов-ская СОШ	2	0				В		В																																								
12	МБОУ Исаков-ская СОШ	2	3					В				Н				Н																			В						1								
13	МБОУ Относков-ская СОШ	2	3		В			В																Н																			Н	Н					
14	МБОУ "В(С)ОШ"	2	11	Н	Н	Н	Н	Н	Н								В	Н	Н			В														Н					1						Н		

№ п/п	Наимено- вание ОО	Количество показателей		Русский язык			Математика (б)			Математика (пр)			Физика			Химия			Информатика			Биология			История			География			Иностранный язык			Обществознание			Литература			Зоны риска		Необъективность			Сумма баллов ЕГЭ до 160			Только обязательные предметы			ОГЭ
		В	Н, 1,2, 3,4	2017	2018	2019	2017	2018	2019	2017	2018	2019	2017	2018	2019	2017	2018	2019	2017	2018	2019	2017	2018	2019	2017	2018	2019	2017	2018	2019	2017	2018	2019	2017	2018	2019	2019														
1	2	3	4	5	6	7	8	9	10	11	12	13	14	15	16	17	18	19	20	21	22	23	24	25	26	27	28	29	30	31	32	33	34	35	36	37	38	39	40	41	42	43	44	45	46	47	48				
15	МБОУ Вязьма-Брянская СОШ	1	2										В			В		В				В				В			В	Н		В		В	В		В			1											
16	МБОУ Семлев-ская СОШ № 2	1	2			В																																			Н	Н									
17	МБОУ Туманов-ская СШ	1	9	Н				Н		В							Н	Н			Н												Н						1					Н	Н						
18	МБОУ СОШ № 7	1	10										Н	Н			В			Н				Н		Н					Н	Н	Н						1	2											
19	МБОУ Семлев-ская СОШ № 1	0	1				Н																																												
20	МБОУ Царёво-Займищен-ская СОШ	0	2				Н	Н																																											
21	МБОУ Каснян-ская СОШ	0	7		Н	Н			Н					Н									Н			Н																		Н							

№ п/п	Наимено- вание ОО	Количество показателей				Русский язык			Математика (б)			Математика (пр)			Физика			Химия			Информатика			Биология			История			География			Иностранный язык			Обществознание			Литература			Зоны риска		Необъективность			Сумма баллов ЕГЭ до 160			Только обязательные предметы			ОГЭ
		В	Н, 1,2, 3,4	2017	2018	2019	2017	2018	2019	2017	2018	2019	2017	2018	2019	2017	2018	2019	2017	2018	2019	2017	2018	2019	2017	2018	2019	2017	2018	2019	2017	2018	2019	2017	2018	2019	2019																
1	2	3	4	5	6	7	8	9	10	11	12	13	14	15	16	17	18	19	20	21	22	23	24	25	26	27	28	29	30	31	32	33	34	35	36	37	38	39	40	41	42	43	44	45	46	47	48						
22	МБОУ СШ № 6																																																				
23	МБОУ СОШ № 8																																																				
24	МБОУ СОШ № 9																																																				
25	МБОУ Коробовск ая ООШ																																																				
26	МБОУ Успенская СОШ																																																				
27	МБОУ Шуйская ОШ																																																				
28	МБОУ Юшковс- кая ООШ																																																				
29	МБОУ Ефремов- ская ОШ																																																				
30	МБОУ Полянов- ская ООШ																																																				

№ п/п	Наимено- вание ОО	Количество показателей				Русский язык	Математика (б)	Математика (пр)	Физика	Химия	Информатика	Биология	История	География	Иностранный язык	Обществознание	Литература	Зоны риска	Необъективность	Сумма баллов ЕГЭ до 160	Только обязательные предметы		ОГЭ																								
		В	Н, 1,2, 3,4	2017	2018															2019	2017	2018		2019	2017	2018	2019	2017	2018	2019	2017	2018	2019	2017	2018	2019	2019										
1	2	3	4	5	6	7	8	9	10	11	12	13	14	15	16	17	18	19	20	21	22	23	24	25	26	27	28	29	30	31	32	33	34	35	36	37	38	39	40	41	42	43	44	45	46	47	48
31	МБОУ "НШ – д/с "Надежда"																																														

Таблица 4

## Результаты оценочных процедур за 2017, 2018, 2019 гг.

### ГАГАРИНСКИЙ РАЙОН

Условные обозначения:

**В** – ОО с наиболее высокими результатами ЕГЭ;

**Н** – ОО с низкими результатами ЕГЭ и с признаками необъективной оценки по ВПР;

**1, 2, 3, 4** – ОО, попавшие в “зону риска” с признаками необъективной оценки по ВПР.

№ п/п	Наимено- вание ОО	Количество показателей		Русский язык			Математика (б)			Математика (пр)			Физика			Химия			Информатика			Биология			История			География			Иностранный язык			Обществознание			Литература			Зоны риска		Необъективность			Сумма баллов ЕГЭ до 160			Только обязательные предметы			ОГЭ
		В	Н, 1,2, 3,4	2017	2018	2019	2017	2018	2019	2017	2018	2019	2017	2018	2019	2017	2018	2019	2017	2018	2019	2017	2018	2019	2017	2018	2019	2017	2018	2019	2017	2018	2019	2017	2018	2019	2019														
				3	4	5	6	7	8	9	10	11	12	13	14	15	16	17	18	19	20	21	22	23	24	25	26	27	28	29	30	31	32	33	34	35	36	37	38	39	40	41	42	43	44	45	46	47	48		
1	2	3	4	5	6	7	8	9	10	11	12	13	14	15	16	17	18	19	20	21	22	23	24	25	26	27	28	29	30	31	32	33	34	35	36	37	38	39	40	41	42	43	44	45	46	47	48				
1	МБОУ "СШ № 1"	6	2														В							В	В					В	В					В				1	1										
2	МБОУ "СШ № 3"	5	4								В				В	Н		В					В						Н	В							Н										Н				
3	МБОУ "Токарев-ская СШ"	3	3					В			Н						Н						В						В														1								
4	МБОУ СШ № 4	3	5												Н		Н		Н									В				В	Н				В			1											
5	МБОУ "Баскаков-ская СШ"	1	4								Н	В											Н	Н															Н												
6	МБОУ "Николь-ская СШ"	1	5									Н								Н							В														1	1						Н			
7	МБОУ "Карма-новская СШ"	1	7											Н	Н		Н							Н	Н				Н									В			1										
8	МБОУ "Пречис-тенская СШ"	0	1						Н																																										
9	МБОУ "СШ № 2"	0	2															Н		Н	Н						Н	Н				Н	Н			Н		Н	Н									Н			

№ п/п	Наимено- вание ОО	Количество показателей		Русский язык			Математика (б)			Математика (пр)			Физика			Химия			Информатика			Биология			История			География			Иностранный язык			Обществознание			Литература			Зоны риска		Необъективность			Сумма баллов ЕГЭ до 160			Только обязательные предметы			ОГЭ
		В	Н, 1,2, 3,4	2017	2018	2019	2017	2018	2019	2017	2018	2019	2017	2018	2019	2017	2018	2019	2017	2018	2019	2017	2018	2019	2017	2018	2019	2017	2018	2019	2017	2018	2019	2017	2018	2019	2019														
				3	4	5	6	7	8	9	10	11	12	13	14	15	16	17	18	19	20	21	22	23	24	25	26	27	28	29	30	31	32	33	34	35	36	37	38	39	40	41	42	43	44	45	46	47	48		
1	2	3	4	5	6	7	8	9	10	11	12	13	14	15	16	17	18	19	20	21	22	23	24	25	26	27	28	29	30	31	32	33	34	35	36	37	38	39	40	41	42	43	44	45	46	47	48				
10	МБОУ "Ашков- ская ОШ"	0	2																																																
11	МКОУ "Открытая школа"	0	10	Н	Н	Н	Н		Н	Н																																			Н	Н					
12	МБОУ "Родома- новская СШ"	0	12	Н	Н	Н		Н										Н																		Н															
13	МБОУ "Акатов- ская ОШ"																																																		
14	МБОУ "Серго- Иванов- ская ОШ"																																																		
15	МБОУ "Колоколь- нинская НШ"																																																		
16	МБОУ "Клушин- ская ОШ"																																																		



### Таблица 5

## Результаты оценочных процедур за 2017, 2018, 2019 гг.

## ГЛИНКОВСКИЙ РАЙОН

Условные обозначения:

**В** – ОО с наиболее высокими результатами ЕГЭ;

**Н** – ОО с низкими результатами ЕГЭ и с признаками необъективной оценки по ВПР;

**1, 2, 3, 4** – ОО, попавшие в “зону риска” с признаками необъективной оценки по ВПР.

[illegible]

[illegible]

### Таблица 6

## Результаты оценочных процедур за 2017, 2018, 2019 гг.

## ДЕМИДОВСКИЙ РАЙОН

Условные обозначения:

**В** – ОО с наиболее высокими результатами ЕГЭ;

**Н** – ОО с низкими результатами ЕГЭ и с признаками необъективной оценки по ВПР;

**1, 2, 3, 4** – ОО, попавшие в “зону риска” с признаками необъективной оценки по ВПР.

[illegible]

№ п/п	Наимено- вание ОО	Количество показателей				Русский язык			Математика (б)			Математика (пр)			Физика			Химия			Информатика			Биология			История			География			Иностранный язык			Обществознание			Литература			Зоны риска		Необъективность			Сумма баллов ЕГЭ до 160			Только обязательные предметы			ОГЭ
		В	Н, 1,2, 3,4	2017	2018	2019	2017	2018	2019	2017	2018	2019	2017	2018	2019	2017	2018	2019	2017	2018	2019	2017	2018	2019	2017	2018	2019	2017	2018	2019	2017	2018	2019	2017	2018	2019	2017	2018	2019	2019													
1	2	3	4	5	6	7	8	9	10	11	12	13	14	15	16	17	18	19	20	21	22	23	24	25	26	27	28	29	30	31	32	33	34	35	36	37	38	39	40	41	42	43	44	45	46	47	48						
5	МБОУ Пржеваль- ская СШ																																																				
6	МБОУ Бородин- ская ОШ																																																				
7	МБОУ Верхне- Мохович- ская ОШ																																																				
8	МБОУ Михай- ловская ОШ																																																				
9	МБОУ Шапов- ская ОШ																																																				
10	МБОУ Холмов- ская ОШ № 1																																																				

Таблица 7

## Результаты оценочных процедур за 2017, 2018, 2019 гг.

## г. ДЕСНОГОРСК

Условные обозначения:

**В** – ОО с наиболее высокими результатами ЕГЭ;**Н** – ОО с низкими результатами ЕГЭ и с признаками необъективной оценки по ВПР;**1, 2, 3, 4** – ОО, попавшие в “зону риска” с признаками необъективной оценки по ВПР.

№ п/п	Наимено- вание ОО	Количество показателей		Русский язык			Математика (б)			Математика (пр)			Физика			Химия			Информатика			Биология			История			География			Иностраннй язык			Обществознание			Литература			Зоны риска		Необъективность			Сумма баллов ЕГЭ до 160			Только обязательные предметы			ОГЭ
		В	Н, 1,2, 3,4	2017	2018	2019	2017	2018	2019	2017	2018	2019	2017	2018	2019	2017	2018	2019	2017	2018	2019	2017	2018	2019	2017	2018	2019	2017	2018	2019	2017	2018	2019	2017	2018	2019	2019														
1	2	3	4	5	6	7	8	9	10	11	12	13	14	15	16	17	18	19	20	21	22	23	24	25	26	27	28	29	30	31	32	33	34	35	36	37	38	39	40	41	42	43	44	45	46	47	48				
1	МБОУ "СШ № 4"	5	4																Н			В							В	В			Н					В	В	1	1										
2	МБОУ "СШ № 3"	5	6											В		Н	В	Н	Н	В				В							Н				В		Н			1											
3	МБОУ "СШ № 1"	1	5																Н		Н								Н	Н	В										1										
4	МБОУ "СШ № 2"	1	8														Н		Н						Н			Н	В				Н	Н				Н		1											

Таблица 8

### Результаты оценочных процедур за 2017, 2018, 2019 гг. ДОРОГБУЖСКИЙ РАЙОН

Условные обозначения:

**В** – ОО с наиболее высокими результатами ЕГЭ;**Н** – ОО с низкими результатами ЕГЭ и с признаками необъективной оценки по ВПР;**1, 2, 3, 4** – ОО, попавшие в “зону риска” с признаками необъективной оценки по ВПР.

№ п/п	Наимено- вание ОО	Количество показателей				Русский язык			Математика (б)			Математика (пр)			Физика			Химия			Информатика			Биология			История			География			ИностраннЫй язык			Обществознание			Литература			Зоны риска		Необъективность			Сумма баллов до 160 олько обязательные предметы			ОГЭ
		В	Н, 1,2, 3,4	2017	2018	2019	2017	2018	2019	2017	2018	2019	2017	2018	2019	2017	2018	2019	2017	2018	2019	2017	2018	2019	2017	2018	2019	2017	2018	2019	2017	2018	2019	2017	2018	2019	2019													
1	2	3	4	5	6	7	8	9	10	11	12	13	14	15	16	17	18	19	20	21	22	23	24	25	26	27	28	29	30	31	32	33	34	35	36	37	38	39	40	41	42	43	44	45	46	47	48			
1	МБОУ Верхне- днепров- ская СОШ № 2	9	1		В	В			В		В												В	В							В				В			В			1									
2	МБОУ Дорого- бужская СОШ № 2	5	3				В			В															В	В	В		Н											1	1									
3	МБОУ Верхне- днепров- ская СОШ № 3	5	3	В					В										В													Н				В	Н	В			1									

№ п/п	Наимено- вание ОО	Количество показателей		Русский язык			Математика (б)			Математика (пр)			Физика			Химия			Информатика			Биология			История			География			Иностранный язык			Обществознание			Литература			Зоны риска			Необъективность			Сумма баллов до 160			олюк обязательные предметы			ОГЭ		
		В	Н, 1,2, 3,4	2017	2018	2019	2017	2018	2019	2017	2018	2019	2017	2018	2019	2017	2018	2019	2017	2018	2019	2017	2018	2019	2017	2018	2019	2017	2018	2019	2017	2018	2019	2017	2018	2019	2019																	
				3	4	5	6	7	8	9	10	11	12	13	14	15	16	17	18	19	20	21	22	23	24	25	26	27	28	29	30	31	32	33	34	35	36	37	38	39	40	41	42	43	44	45	46	47	48					
1	2	3	4	5	6	7	8	9	10	11	12	13	14	15	16	17	18	19	20	21	22	23	24	25	26	27	28	29	30	31	32	33	34	35	36	37	38	39	40	41	42	43	44	45	46	47	48							
4	МБОУ Дорого- бужская СОШ № 1	5	5								В							В	Н					В								В	В						Н	2	1			Н										
5	МБОУ Усвятская СОШ	2	2						В		Н													В										Н																				
6	МБОУ Алексин- ская СОШ	2	2		Н		Н				В																							В																				
7	МБОУ Верхне- днепров- ская СОШ № 1	2	3											Н				Н	В										Н							В																		
8	МБОУ Васинская СОШ	1	2				В						Н														Н																											
9	МБОУ "Озери- щенская СОШ"																																																					
10	МБОУ "Белав- ская ООШ"																																																					

[illegible]



### Таблица 9

## Результаты оценочных процедур за 2017, 2018, 2019 гг.

Условные обозначения:

**В** – ОО с наиболее высокими результатами ЕГЭ;

**Н** – ОО с низкими результатами ЕГЭ и с признаками необъективной оценки по ВПР;

**1, 2, 3, 4** – ОО, попавшие в “зону риска” с признаками необъективной оценки по ВПР.

№ п/п	Наимено- вание ОО	Количество показателей		Русский язык			Математика (б)			Математика (пр)			Физика			Химия			Информатика			Биология			История			География			Иностраный язык			Обществознание			Литература			Зоны риска		Необъективность			Сумма баллов до 160 только обязательные предметы			ОГЭ	
		В	Н, 1,2, 3,4	2017	2018	2019	2017	2018	2019	2017	2018	2019	2017	2018	2019	2017	2018	2019	2017	2018	2019	2017	2018	2019	2017	2018	2019	2017	2018	2019	2017	2018	2019	2017	2018	2019	2019												
1	2	3	4	5	6	7	8	9	10	11	12	13	14	15	16	17	18	19	20	21	22	23	24	25	26	27	28	29	30	31	32	33	34	35	36	37	38	39	40	41	42	43	44	45	46	47	48		
1	МБОУ Озернен- ская СШ	4	2																Н						В				Н		В	В		В															
2	МБОУ Пречис- тенская СШ	3	1						В		Н																			В		В																	
3	МБОУ Духовщин- ская СШ	1	4																Н									Н					В							1		Н							

№ п/п	Наимено- вание ОО	Количество показателей		Русский язык			Математика (б)			Математика (пр)			Физика			Химия			Информатика			Биология			История			География			Иностранный язык			Обществознание			Литература			Зоны риска		Необъективность			Сумма баллов до 160			олько обязательные предметы			ОГЭ
		в	Н, 1,2, 3,4	2017	2018	2019	2017	2018	2019	2017	2018	2019	2017	2018	2019	2017	2018	2019	2017	2018	2019	2017	2018	2019	2017	2018	2019	2017	2018	2019	2017	2018	2019	2017	2018	2019	2019														
1	2	3	4	5	6	7	8	9	10	11	12	13	14	15	16	17	18	19	20	21	22	23	24	25	26	27	28	29	30	31	32	33	34	35	36	37	38	39	40	41	42	43	44	45	46	47	48				
4	МБОУ Третья- ковская ОШ																																																		
5	МБОУ Воронцов- ская ООШ																																																		
6	МБОУ Добрин- ская ОШ																																																		
7	МБОУ Шилович- ская ОШ																																																		
8	МБОУ Булгаков- ская ОШ																																																		

## Результаты оценочных процедур за 2017, 2018, 2019 гг.

## ЕЛЬНИНСКИЙ РАЙОН

Условные обозначения:

**В** – ОО с наиболее высокими результатами ЕГЭ;

**Н** – ОО с низкими результатами ЕГЭ и с признаками необъективной оценки по ВПР;

**1, 2, 3, 4** – ОО, попавшие в “зону риска” с признаками необъективной оценки по ВПР.

[illegible]

№ п/п	Наимено- вание ОО	Количество показателей			Русский язык			Математика (б)			Математика (пр)			Физика			Химия			Информатика			Биология			История			География			Иностранный язык			Обществознание			Литература			Зоны риска		Необъективность			Сумма баллов до 160	олько обязательные предметы	
		В	Н, 1,2, 3,4		2017	2018	2019	2017	2018	2019	2017	2018	2019	2017	2018	2019	2017	2018	2019	2017	2018	2019	2017	2018	2019	2017	2018	2019	2017	2018	2019	2017	2018	2019	2017	2018	2019	2019	ОГЭ									
1	2	3	4	5	6	7	8	9	10	11	12	13	14	15	16	17	18	19	20	21	22	23	24	25	26	27	28	29	30	31	32	33	34	35	36	37	38	39	40	41	42	43	44	45	46	47	48	
4	МБОУ Коробец- кая СШ	0	5			Н			Н																Н											Н								Н				
5	МБОУ Павлов- ская СШ																																															

### Таблица 11

## Результаты оценочных процедур за 2017, 2018, 2019 гг.

# ЕРШИЧСКИЙ РАЙОН

Условные обозначения:

**В** – ОО с наиболее высокими результатами ЕГЭ;

**Н** – ОО с низкими результатами ЕГЭ и с признаками необъективной оценки по ВПР;

**1, 2, 3, 4** – ОО, попавшие в “зону риска” с признаками необъективной оценки по ВПР.

[illegible]

[illegible]

### Таблица 12

## Результаты оценочных процедур за 2017, 2018, 2019 гг.

## КАРДЫМОВСКИЙ РАЙОН

Условные обозначения:

**В** – ОО с наиболее высокими результатами ЕГЭ;

**Н** – ОО с низкими результатами ЕГЭ и с признаками необъективной оценки по ВПР;

**1, 2, 3, 4** – ОО, попавшие в “зону риска” с признаками необъективной оценки по ВПР.

№ п/п	Наимено- вание ОО	Количество показателей		Русский язык			Математика (б)			Математика (пр)			Физика			Химия			Информатика			Биология			История			География			Иностранный язык			Обществознание			Литература			Зоны риска		Необъективность			Сумма баллов до 160			Среднее обязательное предметное		
		В	Н, 1,2, 3,4	2017	2018	2019	2017	2018	2019	2017	2018	2019	2017	2018	2019	2017	2018	2019	2017	2018	2019	2017	2018	2019	2017	2018	2019	2017	2018	2019	2017	2018	2019	2017	2018	2019	2019	2019	2019	2019	2019	2019								
1	2	3	4	5	6	7	8	9	10	11	12	13	14	15	16	17	18	19	20	21	22	23	24	25	26	27	28	29	30	31	32	33	34	35	36	37	38	39	40	41	42	43	44	45	46	47	48			
1	МБОУ "Тюшин- ская СШ"	2	3			В	Н										Н							В																										
2	МБОУ "Рыжков- ская СШ"	1	3									В	Н																															Н						
3	МБОУ "Карды- мовская СШ"	1	4																											Н		В							Н											

[illegible]



### Таблица 13

## Результаты оценочных процедур за 2017, 2018, 2019 гг.

## КРАСНИНСКИЙ РАЙОН

Условные обозначения:

**В** – ОО с наиболее высокими результатами ЕГЭ;

**Н** – ОО с низкими результатами ЕГЭ и с признаками необъективной оценки по ВПР;

**1, 2, 3, 4** – ОО, попавшие в “зону риска” с признаками необъективной оценки по ВПР.

[illegible]

№ п/п	Наимено- вание ОО	Количество показателей		Русский язык			Математика (б)			Математика (пр)			Физика			Химия			Информатика			Биология			История			География			Иностранный язык			Обществознание			Литература			Зоны риска		Необъективность			Сумма баллов до 160		олько обязательные предметы		ОГЭ
		В	Н, 1,2, 3,4	2017	2018	2019	2017	2018	2019	2017	2018	2019	2017	2018	2019	2017	2018	2019	2017	2018	2019	2017	2018	2019	2017	2018	2019	2017	2018	2019	2017	2018	2019	2017	2018	2019	2017	2018	2019	2019									
1	2	3	4	5	6	7	8	9	10	11	12	13	14	15	16	17	18	19	20	21	22	23	24	25	26	27	28	29	30	31	32	33	34	35	36	37	38	39	40	41	42	43	44	45	46	47	48		
4	МБОУ Красно- октябрь- ская школа	3	2						Н														В												В	В								Н					
5	МБОУ Краснов- ская школа	2	4			В			В								Н						Н															1				Н							
6	МБОУ Глубокин- ская школа	2	4		Н		В	Н							В																			Н					1										
7	МБОУ Мерлин- ская школа	1	7	Н			Н		Н			Н											В	Н												Н						Н							

### Таблица 14

## Результаты оценочных процедур за 2017, 2018, 2019 гг.

## МОНАСТЫРЩИНСКИЙ РАЙОН

Условные обозначения:

**В** – ОО с наиболее высокими результатами ЕГЭ;

**Н** – ОО с низкими результатами ЕГЭ и с признаками необъективной оценки по ВПР;

**1, 2, 3, 4** – ОО, попавшие в “зону риска” с признаками необъективной оценки по ВПР.

[illegible]

№ п/п	Наимено- вание ОО	Количество показателей		Русский язык			Математика (б)			Математика (пр)			Физика			Химия			Информатика			Биология			История			География			Иностранный язык			Обществознание			Литература			Зоны риска		Необъективность			Сумма баллов до 160			только обязательные предметы			ОГЭ
		в	Н, 1,2, 3,4	2017	2018	2019	2017	2018	2019	2017	2018	2019	2017	2018	2019	2017	2018	2019	2017	2018	2019	2017	2018	2019	2017	2018	2019	2017	2018	2019	2017	2018	2019	2017	2018	2019	2019														
1	2	3	4	5	6	7	8	9	10	11	12	13	14	15	16	17	18	19	20	21	22	23	24	25	26	27	28	29	30	31	32	33	34	35	36	37	38	39	40	41	42	43	44	45	46	47	48				
4	МБОУ Любавич- ская ОШ																																																		
5	МБОУ Соболев- ская ОШ																																																		
6	МБОУ Носков- ская школа																																																		
7	МБОУ Сычевская школа																																																		

## Результаты оценочных процедур за 2017, 2018, 2019 гг. НОВОДУГИНСКИЙ РАЙОН

Условные обозначения:

**В** – ОО с наиболее высокими результатами ЕГЭ;

**Н** – ОО с низкими результатами ЕГЭ и с признаками необъективной оценки по ВПР;

**1, 2, 3, 4** – ОО, попавшие в “зону риска” с признаками необъективной оценки по ВПР.

[illegible]

№ п/п	Наимено- вание ОО	Количество показателей			Русский язык			Математика (б)			Математика (пр)			Физика			Химия			Информатика			Биология			История			География			Иностранный язык			Обществознание			Литература			Зоны риска		Необъективность			Сумма баллов до 160			олько обязательные предметы			ОГЭ		
		в	Н, 1,2, 3,4		2017	2018	2019	2017	2018	2019	2017	2018	2019	2017	2018	2019	2017	2018	2019	2017	2018	2019	2017	2018	2019	2017	2018	2019	2017	2018	2019	2017	2018	2019	2017	2018	2019	2019																
1	2	3	4	5	6	7	8	9	10	11	12	13	14	15	16	17	18	19	20	21	22	23	24	25	26	27	28	29	30	31	32	33	34	35	36	37	38	39	40	41	42	43	44	45	46	47	48							
5	МКОУ "Торбеев- ская ОШ																																																					
6	МКОУ "Тесов- ская ОШ																																																					
7	МКОУ "Рябин- ковская ОШ"																																																					
8	МКОУ "Печени- ченская ОШ"																																																					
9	МКОУ "Сели- щенская ОШ																																																					
10	МКОУ "Хвощева- товская ОШ"																																																					
11	МКОУ "Бурцев- ская НШ – д/с"																																																					

[illegible]

Таблица 16

# **Результаты оценочных процедур за 2017, 2018, 2019 гг.** **ПОЧИНКОВСКИЙ РАЙОН**

Условные обозначения:

- В** – ОО с наиболее высокими результатами ЕГЭ;
- Н** – ОО с низкими результатами ЕГЭ и с признаками необъективной оценки по ВПР;
- 1, 2, 3, 4** – ОО, попавшие в “зону риска” с признаками необъективной оценки по ВПР.

№ п/п	Наимено- вание ОО	Количество показателей		Русский язык			Математика (б)			Математика (пр)			Физика			Химия			Информатика			Биология			История			География			Иностранный язык			Обществознание			Литература			Зоны риска		Необъективность			Сумма баллов до 160		олько обязательные предметы		ОГЭ
		В	Н, 1,2, 3,4	2017	2018	2019	2017	2018	2019	2017	2018	2019	2017	2018	2019	2017	2018	2019	2017	2018	2019	2017	2018	2019	2017	2018	2019	2017	2018	2019	2017	2018	2019	2017	2018	2019	2019												
1	2	3	4	5	6	7	8	9	10	11	12	13	14	15	16	17	18	19	20	21	22	23	24	25	26	27	28	29	30	31	32	33	34	35	36	37	38	39	40	41	42	43	44	45	46	47	48		
1	МБОУ СШ № 2	6	2														Н									В			В	В	В							В	В		2								
2	МБОУ Стодолиценская СШ	3	2		В																					В						В								1		Н							
3	МБОУ Шаталовская СШ	3	4																	Н		В	В							Н	В								1								Н		
4	МБОУ Переснянская СШ	3	7			Н				Н	Н															В	В						Н					В				2	1	Н					



№ п/п	Наимено- вание ОО	Количество показателей		Русский язык			Математика (б)			Математика (пр)			Физика			Химия			Информатика			Биология			История			География			Иностранный язык			Обществознание			Литература			Зоны риска		Необъективность			Сумма баллов до 160		олько обязательные предметы		ОГЭ	
		В	Н, 1,2, 3,4	2017	2018	2019	2017	2018	2019	2017	2018	2019	2017	2018	2019	2017	2018	2019	2017	2018	2019	2017	2018	2019	2017	2018	2019	2017	2018	2019	2017	2018	2019	2017	2018	2019	2019													
				3	4	5	6	7	8	9	10	11	12	13	14	15	16	17	18	19	20	21	22	23	24	25	26	27	28	29	30	31	32	33	34	35	36	37	38	39	40	41	42	43	44	45	46	47	48	
1	2	3	4	5	6	7	8	9	10	11	12	13	14	15	16	17	18	19	20	21	22	23	24	25	26	27	28	29	30	31	32	33	34	35	36	37	38	39	40	41	42	43	44	45	46	47	48			
5	МБОУ СШ № 1	2	2																									В									Н	В		1										
6	МКОУ Климщин- ская СШ	2	4				В					Н			Н								Н			В															1									
7	МБОУ Лоснен- ская СШ	2	4			Н		В	Н		В																			Н																Н				
8	МБОУ Васьков- ская СШ	2	6									Н											Н			Н			Н					В		В			1						Н					
9	МБОУ Дивинская СШ	1	5	В							Н	Н																Н											1			Н								
10	МБОУ Мурыгин- ская СШ	0	1																																								Н							
11	МБОУ Даньков- ская ОШ	0	1																																								Н							
12	МБОУ Прудков- ская СШ	0	2						Н																																		Н							
13	МБОУ Княжин- ская ОШ																																																	

№ п/п	Наимено- вание ОО	Количество показателей				Русский язык			Математика (б)			Математика (пр)			Физика			Химия			Информатика			Биология			История			География			Иностранный язык			Обществознание			Литература			Зоны риска		Необъективность			Сумма баллов до 160			олько обязательные предметы			ОГЭ		
		В	Н, 1,2, 3,4	2017	2018	2019	2017	2018	2019	2017	2018	2019	2017	2018	2019	2017	2018	2019	2017	2018	2019	2017	2018	2019	2017	2018	2019	2017	2018	2019	2017	2018	2019	2017	2018	2019	2017	2018	2019	2017	2018	2019	2017	2018	2019	2019									
1	2	3	4	5	6	7	8	9	10	11	12	13	14	15	16	17	18	19	20	21	22	23	24	25	26	27	28	29	30	31	32	33	34	35	36	37	38	39	40	41	42	43	44	45	46	47	48								
14	МБОУ Мачулин- ская ОШ																																																						
15	МБОУ Рябцев- ская ОШ																																																						
16	МКОУ Стригин- ская ОШ																																																						
17	МБОУ Тростян- ская ОШ																																																						
18	МБОУ Лучесская ОШ																																																						
19	МБОУ Октябрь- ская ОШ																																																						
20	МБОУ Самолю- бовская ОШ																																																						

### Таблица 17

## Результаты оценочных процедур за 2017, 2018, 2019 гг.

## РОСЛАВЛЬСКИЙ РАЙОН

Условные обозначения:

**В** – ОО с наиболее высокими результатами ЕГЭ;

**Н** – ОО с низкими результатами ЕГЭ и с признаками необъективной оценки по ВПР;

**1, 2, 3, 4** – ОО, попавшие в “зону риска” с признаками необъективной оценки по ВПР.

[illegible]

№ п/п	Наимено- вание ОО	Количество показателей		Русский язык			Математика (б)			Математика (пр)			Физика			Химия			Информатика			Биология			История			География			Иностранный язык			Обществознание			Литература			Зоны риска		Необъективность			Сумма баллов до 160	олько обязательные предметы		ОГЭ	
		В	Н, 1,2, 3,4	2017	2018	2019	2017	2018	2019	2017	2018	2019	2017	2018	2019	2017	2018	2019	2017	2018	2019	2017	2018	2019	2017	2018	2019	2017	2018	2019	2017	2018	2019	2017	2018	2019	2019												
				3	4	5	6	7	8	9	10	11	12	13	14	15	16	17	18	19	20	21	22	23	24	25	26	27	28	29	30	31	32	33	34	35	36	37	38	39	40	41	42	43	44	45	46		47
1	2	3	4	5	6	7	8	9	10	11	12	13	14	15	16	17	18	19	20	21	22	23	24	25	26	27	28	29	30	31	32	33	34	35	36	37	38	39	40	41	42	43	44	45	46	47	48		
6	МБОУ "СШ № 1"	6	2						В							В	В					В	В										Н					В		1									
7	МБОУ "Перенска я СШ"	5	1				В				В	В		В											В										Н														
8	МБОУ "СШ № 6"	5	2				В		В	В										Н									В	Н						В													
9	МБОУ "СШ № 4"	4	1											В				В	В				В																	1									
10	МБОУ "Хорошов- ская СШ"	4	2		В			В															Н							В						В									Н				
11	МБОУ "СШ № 2"	4	7								Н	В	Н		В		В			Н		Н							Н		В						Н			1									
12	МБОУ "Чижов- ская СШ"	3	1					В	В			В															Н																						
13	МБОУ "СШ № 10"	3	2								В								В		В									Н									Н										
14	МБОУ "Пригорь- евская СШ"	2	0			В																														В													
15	МБОУ "Екимо- вичская СШ"	2	1					В			В																		Н																				

№ п/п	Наимено- вание ОО	Количество показателей		Русский язык			Математика (б)			Математика (пр)			Физика			Химия			Информатика			Биология			История			География			Иностранный язык			Обществознание			Литература			Зоны риска		Необъективность			Сумма баллов до 160	олько обязательные предметы		ОГЭ	
		В	Н, 1,2, 3,4	2017	2018	2019	2017	2018	2019	2017	2018	2019	2017	2018	2019	2017	2018	2019	2017	2018	2019	2017	2018	2019	2017	2018	2019	2017	2018	2019	2017	2018	2019	2017	2018	2019	2019												
				3	4	5	6	7	8	9	10	11	12	13	14	15	16	17	18	19	20	21	22	23	24	25	26	27	28	29	30	31	32	33	34	35	36	37	38	39	40	41	42	43	44	45	46		47
1	2	3	4	5	6	7	8	9	10	11	12	13	14	15	16	17	18	19	20	21	22	23	24	25	26	27	28	29	30	31	32	33	34	35	36	37	38	39	40	41	42	43	44	45	46	47	48		
16	МБОУ "Открытая (сменная) школа"	2	14	Н	Н	Н	Н	Н	Н	Н	Н	В									В	Н	Н						Н				Н	Н								1							
17	МБОУ "СШ № 3"	1	6																	Н	Н	Н					Н				Н		В								1								
18	МБОУ "Остер- ская СШ"	1	6										В		Н										Н						Н				Н	Н					1								
19	МБОУ "Астап- ковичская СШ"	0	1					Н																																									
20	МБОУ "Красни- ковская СШ"																																																
21	МБОУ "Жарын- ская СШ"																																																
22	МБОУ "Липов- ская СШ"																																																
23	МБОУ "Крапи- венская ОШ"																																																

[illegible]

Таблица 18

# **Результаты оценочных процедур за 2017, 2018, 2019 гг.** **РУДНЯНСКИЙ РАЙОН**

Условные обозначения:

- В – ОО с наиболее высокими результатами ЕГЭ;
- Н – ОО с низкими результатами ЕГЭ и с признаками необъективной оценки по ВПР;
- 1, 2, 3, 4 – ОО, попавшие в “зону риска” с признаками необъективной оценки по ВПР.

№ п/п	Наимено- вание ОО	Количество показателей		Русский язык			Математика (б)			Математика (пр)			Физика			Химия			Информатика			Биология			История			География			Иностранный язык			Обществознание			Литература			Зоны риска		Необъективность			Сумма баллов до 160		олько обязательные предметы		ОГЭ
		В	Н, 1,2, 3,4	2017	2018	2019	2017	2018	2019	2017	2018	2019	2017	2018	2019	2017	2018	2019	2017	2018	2019	2017	2018	2019	2017	2018	2019	2017	2018	2019	2017	2018	2019	2017	2018	2019	2019												
1	2	3	4	5	6	7	8	9	10	11	12	13	14	15	16	17	18	19	20	21	22	23	24	25	26	27	28	29	30	31	32	33	34	35	36	37	38	39	40	41	42	43	44	45	46	47	48		
1	МБОУ "Голын- ковская СШ"	4	0												В			В				В			В																								
2	МБОУ "РСШ № 1"	3	7										Н		Н		В										Н	В			В	Н	Н						Н	1									
3	МБОУ "Казими- ровская школа"	2	1											В																			В								Н								

№ п/п	Наимено- вание ОО	Количество показателей			Русский язык			Математика (б)			Математика (пр)			Физика			Химия			Информатика			Биология			История			География			Иностраннй язык			Обществознание			Литература			Зоны риска			Необъективность			Сумма баллов до 160			олько обязательные предметы			ОГЭ																																																																																																																																																																																																																																																																																																																																																																																																																																																		
		В	Н, 1,2, 3,4	Н, 1,2, 3,4	2017	2018	2019	2017	2018	2019	2017	2018	2019	2017	2018	2019	2017	2018	2019	2017	2018	2019	2017	2018	2019	2017	2018	2019	2017	2018	2019	2017	2018	2019	2017	2018	2019	2017	2018	2019	2017	2018	2019	2017	2018	2019	2017	2018	2019	2017	2018	2019	2017	2018	2019	2017	2018	2019	2017	2018	2019	2017	2018	2019	2017	2018	2019	2017	2018	2019	2017	2018	2019	2017	2018	2019	2017	2018	2019	2017	2018	2019	2017	2018	2019	2017	2018	2019	2017	2018	2019	2017	2018	2019	2017	2018	2019	2017	2018	2019	2017	2018	2019	2017	2018	2019	2017	2018	2019	2017	2018	2019	2017	2018	2019	2017	2018	2019	2017	2018	2019	2017	2018	2019	2017	2018	2019	2017	2018	2019	2017	2018	2019	2017	2018	2019	2017	2018	2019	2017	2018	2019	2017	2018	2019	2017	2018	2019	2017	2018	2019	2017	2018	2019	2017	2018	2019	2017	2018	2019	2017	2018	2019	2017	2018	2019	2017	2018	2019	2017	2018	2019	2017	2018	2019	2017	2018	2019	2017	2018	2019	2017	2018	2019	2017	2018	2019	2017	2018	2019	2017	2018	2019	2017	2018	2019	2017	2018	2019	2017	2018	2019	2017	2018	2019	2017	2018	2019	2017	2018	2019	2017	2018	2019	2017	2018	2019	2017	2018	2019	2017	2018	2019	2017	2018	2019	2017	2018	2019	2017	2018	2019	2017	2018	2019	2017	2018	2019	2017	2018	2019	2017	2018	2019	2017	2018	2019	2017	2018	2019	2017	2018	2019	2017	2018	2019	2017	2018	2019	2017	2018	2019	2017	2018	2019	2017	2018	2019	2017	2018	2019	2017	2018	2019	2017	2018	2019	2017	2018	2019	2017	2018	2019	2017	2018	2019	2017	2018	2019	2017	2018	2019	2017	2018	2019	2017	2018	2019	2017	2018	2019	2017	2018	2019	2017	2018	2019	2017	2018	2019	2017	2018	2019	2017	2018	2019	2017	2018	2019	2017	2018	2019	2017	2018	2019	2017	2018	2019	2017	2018	2019	2017	2018	2019	2017	2018	2019	2017	2018	2019	2017	2018	2019	2017	2018	2019	2017	2018	2019	2017	2018	2019	2017	2018	2019	2017	2018	2019	2017	2018	2019	2017	2018	2019	2017	2018	2019	2017	2018	2019	2017	2018	2019	2017	2018	2019	2017	2018	2019	2017	2018	2019	2017	2018	2019	2017	2018	2019	2017	2018	2019	2017	2018	2019	2017	2018	2019	2017	2018	2019	2017	2018	2019	2017	2018	2019	2017	2018	2019	2017	2018	2019	2017	2018	2019	2017	2018	2019	2017	2018	2019	2017	2018	2019	2017	2018	2019	2017	2018	2019	2017	2018	2019	2017	2018	2019	2017	2018	2019	2017	2018	2019	2017	2018	2019	2017	2018	2019	2017	2018	2019	2017	2018	2019	2017	2018	2019	2017	2018	2019	2017	2018	2019	2017	2018	2019	2017	2018	2019	2017	2018	2019	2017	2018	2019	2017	2018	2019	2017	2018	2019	2017	2018	2019	2017	2018	2019



Таблица 19

# **Результаты оценочных процедур за 2017, 2018, 2019 гг.** **САФОНОВСКИЙ РАЙОН**

Условные обозначения:

- В – ОО с наиболее высокими результатами ЕГЭ;
- Н – ОО с низкими результатами ЕГЭ и с признаками необъективной оценки по ВПР;
- 1, 2, 3, 4 – ОО, попавшие в “зону риска” с признаками необъективной оценки по ВПР.

№ п/п	Наимено- вание ОО	Количество показателей		Русский язык			Математика (б)			Математика (пр)			Физика			Химия			Информатика			Биология			История			География			Иностранный язык			Обществознание			Литература			Зоны риска		Необъективность			Сумма баллов до 160		Средняя обязательная предметная оценка	
		В	Н, 1,2, 3,4	2017	2018	2019	2017	2018	2019	2017	2018	2019	2017	2018	2019	2017	2018	2019	2017	2018	2019	2017	2018	2019	2017	2018	2019	2017	2018	2019	2017	2018	2019	2017	2018	2019	2019			ОГЭ								
1	2	3	4	5	6	7	8	9	10	11	12	13	14	15	16	17	18	19	20	21	22	23	24	25	26	27	28	29	30	31	32	33	34	35	36	37	38	39	40	41	42	43	44	45	46	47	48	
1	МБОУ "СОШ № 7"	8	5				В		В			В							В		В							В		Н			В			В	Н	Н			1						Н	
2	МБОУ "СОШ №8"	6	3		В												В			Н		В				В		Н			Н			В			В											
3	МКОУ Дуровская СОШ	6	5	В	В		В				В	Н		В													В													1	3		Н			Н		
4	МБОУ "СОШ № 4"	4	6						В		Н					В		В					В				Н	Н							Н			Н			1							

№ п/п	Наимено- вание ОО	Количество показателей		Русский язык			Математика (б)			Математика (пр)			Физика			Химия			Информатика			Биология			История			География			Иностранный язык			Обществознание			Литература			Зоны риска		Необъективность			Сумма баллов до 160		олько обязательные предметы		ОГЭ
		В	Н, 1,2, 3,4	2017	2018	2019	2017	2018	2019	2017	2018	2019	2017	2018	2019	2017	2018	2019	2017	2018	2019	2017	2018	2019	2017	2018	2019	2017	2018	2019	2017	2018	2019	2017	2018	2019	2019												
1	2	3	4	5	6	7	8	9	10	11	12	13	14	15	16	17	18	19	20	21	22	23	24	25	26	27	28	29	30	31	32	33	34	35	36	37	38	39	40	41	42	43	44	45	46	47	48		
5	МБОУ гимназия	4	6												В		В				В				Н		В	Н						Н	Н		Н	Н											
6	МКОУ "Прудков-ская СОШ"	3	0				В	В	В																																								
7	МБОУ "СОШ № 11"	2	2				В								В		Н																												Н				
8	МБОУ "СОШ № 1"	2	3													В												Н	Н									В		2									
9	МБОУ "СОШ №3"	2	5										В		В										Н	Н							Н			Н				2									
10	МКОУ "Вышегорс-кая СОШ"	2	6		Н	Н	В	В	Н					Н																										1				Н					
11	МБОУ "СОШ №9"	2	8														Н			Н	Н							Н	В	В						Н		1	1							Н			
12	МКОУ "Старосел-ьская СОШ"	1	0					В																																									
13	СОГБОУ "Сафонов-ский дет. дом-школа"	1	11					Н			Н			Н	Н													Н			Н					В	Н					1	1				Н		Н

№ п/п	Наимено- вание ОО	Количество показателей			Русский язык			Математика (б)			Математика (пр)			Физика			Химия			Информатика			Биология			История			География			Иностранный язык			Обществознание			Литература			Зоны риска		Необъективность			Сумма баллов до 160 олько обязательные предметы			ОГЭ
		В	Н, 1,2, 3,4		2017	2018	2019	2017	2018	2019	2017	2018	2019	2017	2018	2019	2017	2018	2019	2017	2018	2019	2017	2018	2019	2017	2018	2019	2017	2018	2019	2017	2018	2019	2017	2018	2019	2019											
1	2	3	4	5	6	7	8	9	10	11	12	13	14	15	16	17	18	19	20	21	22	23	24	25	26	27	28	29	30	31	32	33	34	35	36	37	38	39	40	41	42	43	44	45	46	47	48		
14	МКОУ "Казулин- ская СОШ"	0	1				Н																																										
15	МКОУ "Рыбков- ская СОШ"	0	5			Н			Н		Н																																				Н		
16	МКОУ "Издеш- ковская СОШ"	0	6										Н													Н	Н																	Н	Н				
17	МКОУ "Баранов- ская СОШ"	0	6																								Н																						
18	МКОУ "Николо- Погоре- ловская СОШ"	0	9		Н	Н		Н	Н		Н	Н																								Н	Н												
19	МКОУ "Вадин- ская СОШ"	0	11	Н	Н					Н				Н				Н					Н		Н										Н													Н	
20	МБОУ "СОШ № 6"																																																
21	МКОУ "Пушкин- ская ООШ"																																																

№ п/п	Наимено- вание ОО	Количество показателей				Русский язык			Математика (б)			Математика (пр)			Физика			Химия			Информатика			Биология			История			География			Иностраный язык			Обществознание			Литература			Зоны риска		Необъективность			Сумма баллов до 160			олько обязательные предметы			ОГЭ
		в	1,2,3,4	5	6																																										7	8	9	10	11	12	
						2017	2018	2019	2017	2018	2019	2017	2018	2019	2017	2018	2019	2017	2018	2019	2017	2018	2019	2017	2018	2019	2017	2018	2019	2017	2018	2019	2017	2018	2019	2017	2018	2019	2019														
1	2	3	4	5	6	7	8	9	10	11	12	13	14	15	16	17	18	19	20	21	22	23	24	25	26	27	28	29	30	31	32	33	34	35	36	37	38	39	40	41	42	43	44	45	46	47	48						
22	МКОУ "Алферов-ская ООШ"																																																				
23	МБОУ "НШ - детский сад"																																																				
24	МКОУ "Васильев-ская ООШ"																																																				
25	МКОУ "Дроздов-ская ООШ"																																																				

Таблица 20

# **Результаты оценочных процедур за 2017, 2018, 2019 гг.** **г. СМОЛЕНСК**

Условные обозначения:

- В – ОО с наиболее высокими результатами ЕГЭ;
- Н – ОО с низкими результатами ЕГЭ и с признаками необъективной оценки по ВПР;
- 1, 2, 3, 4 – ОО, попавшие в “зону риска” с признаками необъективной оценки по ВПР.

№ п/п	Наименование ОО	Количество показателей		Русский язык			Математика (б)			Математика (пр)			Физика			Химия			Информатика			Биология			История			География			Иностранный язык			Обществознание			Литература			Зоны риска		Необъективность			Сумма баллов до 160		олько обязательные предметы		ОГЭ	
		В	Н, 1,2,3,4	2017	2018	2019	2017	2018	2019	2017	2018	2019	2017	2018	2019	2017	2018	2019	2017	2018	2019	2017	2018	2019	2017	2018	2019	2017	2018	2019	2017	2018	2019	2017	2018	2019	2019													
1	2	3	4	5	6	7	8	9	10	11	12	13	14	15	16	17	18	19	20	21	22	23	24	25	26	27	28	29	30	31	32	33	34	35	36	37	38	39	40	41	42	43	44	45	46	47	48			
1	МБОУ "СШ № 33"	28	1	В	В	В	В	В	В	В	В	В	В	В	В	В	В	В	В	В	В	В	В	В	В	В	В	В	В	В	В	В	В	В	В	В	В	В	В	В	В	В	В	В	В	В	В	В		
2	МБОУ "Гимназия №1"	26	0	В	В	В	В	В		В	В	В		В	В				В	В			В	В			В	В	В	В	В	В	В	В	В	В		В												
3	МБОУ "Гимназия № 4"	21	0		В	В	В	В		В	В			В	В	В			В	В		В	В		В	В		В		В		В	В	В	В	В	В													
4	МБОУ "СШ № 6"	11	2		В						В			В				В	В	В							В			В		В		В			В	Н	1											
5	МБОУ "СШ № 35"	9	2		В	В			В											В		Н					В	В	В			В				В				1										

№ п/п	Наимено- вание ОО	Количество показателей		Русский язык			Математика (б)			Математика (пр)			Физика			Химия			Информатика			Биология			История			География			Иностранный язык			Обществознание			Литература			Зоны риска		Необъективность			Сумма баллов до 160 олько обязательные предметы			ОГЭ	
		В	Н, 1,2, 3,4	2017	2018	2019	2017	2018	2019	2017	2018	2019	2017	2018	2019	2017	2018	2019	2017	2018	2019	2017	2018	2019	2017	2018	2019	2017	2018	2019	2017	2018	2019	2017	2018	2019	2019												
1	2	3	4	5	6	7	8	9	10	11	12	13	14	15	16	17	18	19	20	21	22	23	24	25	26	27	28	29	30	31	32	33	34	35	36	37	38	39	40	41	42	43	44	45	46	47	48		
6	МБОУ "СШ № 16"	8	1								В					В			В									В	В					В		В			В	1									
7	МБОУ "СШ № 21"	6	1			В												В						В				В	Н			В					В												
8	МБОУ "СШ № 40"	6	1					В									В			В		В	В							В									1										
9	МБОУ "СШ № 29"	6	2	В	В														В	В				Н					В	В	Н																		
10	МБОУ "СШ № 3"	6	3						В								Н	Н			В				В		В					Н	В					В											
11	МБОУ "Лицей № 1"	5	0																	В							В			В					В			В											
12	МБОУ "СШ № 26"	5	3												В				Н	Н										В	В						В	В		1									
13	МБОУ "СШ № 7"	5	5															Н		В	Н	В					Н		В	В	В		Н						Н										
14	МБОУ "СШ № 11"	4	2																Н			В									В					В		В										Н	
15	МБОУ "СШ № 2"	3	2																	В	Н	В												В					Н										
16	МБОУ "СШ № 37"	3	2		В										В		В		Н										Н																				
17	МБОУ "СШ № 31"	3	3												В			Н					Н	Н		В			В																				

№ п/п	Наимено- вание ОО	Количество показателей		Русский язык			Математика (б)			Математика (пр)			Физика			Химия			Информатика			Биология			История			География			Иностранный язык			Обществознание			Литература			Зоны риска		Необъективность			Сумма баллов до 160 олько обязательные предметы			ОГЭ																																																																																																																																																																																																																																																																																																																																																																																																																																																																																																																											
		В	Н, 1,2, 3,4	2017	2018	2019	2017	2018	2019	2017	2018	2019	2017	2018	2019	2017	2018	2019	2017	2018	2019	2017	2018	2019	2017	2018	2019	2017	2018	2019	2017	2018	2019	2017	2018	2019	2019																																																																																																																																																																																																																																																																																																																																																																																																																																																																																																																																						
				3	4	5	6	7	8	9	10	11	12	13	14	15	16	17	18	19	20	21	22	23	24	25	26	27	28	29	30	31	32	33	34	35	36	37	38	39	40	41	42	43	44	45	46		47	48																																																																																																																																																																																																																																																																																																																																																																																																																																																																																																																									
1	2	3	4	5	6	7	8	9	10	11	12	13	14	15	16	17	18	19	20	21	22	23	24	25	26	27	28	29	30	31	32	33	34	35	36	37	38	39	40	41	42	43	44	45	46	47	48																																																																																																																																																																																																																																																																																																																																																																																																																																																																																																																												
18	МБОУ "СШ № 32"	3	5																Н		Н						В	В	В	Н																																																																																																																																																																																																																																																																																																																																																																																																																																																																																																																																													
19	МБОУ "СШ № 8"	3	6																	Н								Н	Н				В	В					Н	В	1	1																																																																																																																																																																																																																																																																																																																																																																																																																																																																																																																																	
20	МБОУ "СШ № 15"	2	2														Н												В	Н	В																																																																																																																																																																																																																																																																																																																																																																																																																																																																																																																																												
21	МБОУ "СШ № 12"	2	7														Н	Н					Н	Н					Н	В	Н	В																																																																																																																																																																																																																																																																																																																																																																																																																																																																																																																																											
22	МБОУ "СШ № 5"	2	10								Н				Н	Н	Н						Н				Н	Н				В						Н	Н	В																																																																																																																																																																																																																																																																																																																																																																																																																																																																																																																																			
23	МБОУ "СШ № 18"	1	0					В																																																																																																																																																																																																																																																																																																																																																																																																																																																																																																																																																																			
24	МБОУ "СШ № 34"	1	3																										Н			Н			В																																																																																																																																																																																																																																																																																																																																																																																																																																																																																																																																								
25	МБОУ "СШ № 39"	1	4															Н			Н	В	Н								Н																																																																																																																																																																																																																																																																																																																																																																																																																																																																																																																																												
26	МБОУ "СШ № 22"	1	6												В			Н										Н				Н																																																																																																																																																																																																																																																																																																																																																																																																																																																																																																																																											
27	МБОУ "СШ № 17"	1	7																	В								Н	Н																																																																																																																																																																																																																																																																																																																																																																																																																																																																																																																																														
28	МБОУ "СШ № 28"	1	7												Н				Н	Н	Н	Н								Н																																																																																																																																																																																																																																																																																																																																																																																																																																																																																																																																													
29	МБОУ "СШ № 1"	1	8									Н				Н	В									Н	Н					Н																																																																																																																																																																																																																																																																																																																																																																																																																																																																																																																																											</

[illegible]



### Таблица 21

## Результаты оценочных процедур за 2017, 2018, 2019 гг.

### СМОЛЕНСКИЙ РАЙОН

Условные обозначения:

**В** – ОО с наиболее высокими результатами ЕГЭ;

**Н** – ОО с низкими результатами ЕГЭ и с признаками необъективной оценки по ВПР;

**1, 2, 3, 4** – ОО, попавшие в “зону риска” с признаками необъективной оценки по ВПР.

МО	№ п/п	Наимено- вание ОО	Количество показателей				Русский язык			Математика (б)			Математика (пр)			Физика			Химия			Информатика			Биология			История			География			Иностранный язык			Обществознание			Литература			Зоны риска		Необъективность			Сумма баллов до 160		Только обязательные предметы	
			в	Н, 1,2, 3,4	2017	2018	2019	2017	2018	2019	2017	2018	2019	2017	2018	2019	2017	2018	2019	2017	2018	2019	2017	2018	2019	2017	2018	2019	2017	2018	2019	2017	2018	2019	2017	2018	2019	2017	2018	2019	2019										
					1	2	3	4	5	6	7	8	9	10	11	12	13	14	15	16	17	18	19	20	21	22	23	24	25	26	27	28	29	30	31	32	33	34	35	36	37	38	39	40	41	42	43	44	45	46	47
Смоленски	1	МБОУ Кощин- ская СШ	8	2			В						В			В	В				В					В			В						В								1	1							
	2	МБОУ Стабен- ская СШ	6	9				В		В					Н		Н				Н	Н	В				Н	Н	В								В	В		1	1	Н									
	3	МБОУ Сметанин- ская СШ	4	5	В			В			В			Н			Н										Н			В														2		Н					

МО	№ п/п	Наимено- вание ОО	Количество показателей				Русский язык			Математика (б)			Математика (пр)			Физика			Химия			Информатика			Биология			История			География			Иностраный язык			Обществознание			Литература			Зоны риска		Необъективность			Сумма баллов до 160		олюбо обязательные предметы		ОГЭ
			В	Н, 1,2,3,4	2017	2018	2019	2017	2018	2019	2017	2018	2019	2017	2018	2019	2017	2018	2019	2017	2018	2019	2017	2018	2019	2017	2018	2019	2017	2018	2019	2017	2018	2019	2017	2018	2019	2017	2018	2019	2017	2018	2019	2019								
																																												46	47	48						
	1	2	3	4	5	6	7	8	9	10	11	12	13	14	15	16	17	18	19	20	21	22	23	24	25	26	27	28	29	30	31	32	33	34	35	36	37	38	39	40	41	42	43	44	45	46	47	48				
	4	МБОУ Хохлов- ская СШ	3	1						В																В							В				Н															
	5	МБОУ Сыр- Липецкая СШ	2	0				В		В																																										
	6	МБОУ Касплян- ская СШ	2	1														В							В											Н																
	7	МБОУ Бого- родицкая СШ	2	2																							Н	В					Н				В															
	8	МБОУ Гнездов- ская СШ	2	4						В						Н									Н		Н									В				1												
	9	МБОУ Трудилов- ская СШ	1	0				В																																												
	10	МБОУ Печер- ская СШ	1	1																						В	Н																									
	11	МБОУ Синьков- ская СШ	1	3						В																	Н	Н								Н	Н							Н								

[illegible]



## Результаты оценочных процедур за 2017, 2018, 2019 гг.

## СЫЧЕВСКИЙ РАЙОН

Условные обозначения:

**В** – ОО с наиболее высокими результатами ЕГЭ;

**Н** – ОО с низкими результатами ЕГЭ и с признаками необъективной оценки по ВПР;

**1, 2, 3, 4** – ОО, попавшие в “зону риска” с признаками необъективной оценки по ВПР.

№ п/п	Наименование ОО	Количество показателей			Русский язык			Математика (б)			Математика (пр)			Физика			Химия			Информатика			Биология			История			География			Иностранный язык			Обществознание			Литература			Зоны риска		Необъективность			Сумма баллов до 160			Только обязательные предметы			ОГЭ
		В	Н, 1,2, 3,4																																											2017	2018	2019	2017	2018	2019	
1	2	3	4	5	6	7	8	9	10	11	12	13	14	15	16	17	18	19	20	21	22	23	24	25	26	27	28	29	30	31	32	33	34	35	36	37	38	39	40	41	42	43	44	45	46	47	48					
1	МБОУ СШ № 1	9	2			В			В						В			В	Н					В			В						В			В			2													
2	МКОУ Дугинская СШ	2	1				Н	В	В																																											
3	МБОУ СШ № 2	1	1				В																																				Н									
4	МКОУ Субботниковская ОШ	0	1																																									Н								

[illegible]

## Результаты оценочных процедур за 2017, 2018, 2019 гг.

# ТЁМКИНСКИЙ РАЙОН

Условные обозначения:

**В** – ОО с наиболее высокими результатами ЕГЭ;

**Н** – ОО с низкими результатами ЕГЭ и с признаками необъективной оценки по ВПР;

**1, 2, 3, 4** – ОО, попавшие в “зону риска” с признаками необъективной оценки по ВПР.

[illegible]

[illegible]



Таблица 24

**Результаты оценочных процедур за 2017, 2018, 2019 гг.  
УГРАНСКИЙ РАЙОН**

Условные обозначения:

- В** – ОО с наиболее высокими результатами ЕГЭ;  
**Н** – ОО с низкими результатами ЕГЭ и с признаками необъективной оценки по ВПР;  
**1, 2, 3, 4** – ОО, попавшие в “зону риска” с признаками необъективной оценки по ВПР.

№ п/п	Наимено- вание ОО	Количество показателей		Русский язык			Математика (б)			Математика (пр)			Физика			Химия			Информатика			Биология			История			География			Иностранный язык			Обществознание			Литература			Зоны риска		Необъективность			Сумма баллов до 160		олько обязательные предметы		ОГЭ
		В	Н, 1,2, 3,4	2017	2018	2019	2017	2018	2019	2017	2018	2019	2017	2018	2019	2017	2018	2019	2017	2018	2019	2017	2018	2019	2017	2018	2019	2017	2018	2019	2017	2018	2019	2017	2018	2019	2019												
1	2	3	4	5	6	7	8	9	10	11	12	13	14	15	16	17	18	19	20	21	22	23	24	25	26	27	28	29	30	31	32	33	34	35	36	37	38	39	40	41	42	43	44	45	46	47	48		
1	МБОУ "Угранская СШ"	2	7										Н							Н	В	Н	Н			Н			В				Н										1						
2	МБОУ "Всход- ская СШ"	1	3			Н	Н	Н	Н	Н	Н		Н		Н																		Н	Н	В				1	1									
3	МБОУ "Знамен- ская СШ"	0	1						Н																																								
4	МКОУ "Вешков- ская ОШ"																																																

[illegible]

## Результаты оценочных процедур за 2017, 2018, 2019 гг.

## ХИСЛАВИЧСКИЙ РАЙОН

Условные обозначения:

**В** – ОО с наиболее высокими результатами ЕГЭ;

**Н** – ОО с низкими результатами ЕГЭ и с признаками необъективной оценки по ВПР;

**1, 2, 3, 4** – ОО, попавшие в “зону риска” с признаками необъективной оценки по ВПР.

[illegible]

№ п/п	Наимено- вание ОО	Количество показателей			Русский язык			Математика (б)			Математика (пр)			Физика			Химия			Информатика			Биология			История			География			Иностранный язык			Обществознание			Литература			Зоны риска		Необъективность			Сумма баллов до 160			ОГЭ		
		В	Н, 1,2, 3,4																																											2017	2018	2019			
1	2	3	4	5	6	7	8	9	10	11	12	13	14	15	16	17	18	19	20	21	22	23	24	25	26	27	28	29	30	31	32	33	34	35	36	37	38	39	40	41	42	43	44	45	46	47	48				
4	МБОУ "Растега- евская ОШ"																																																		
5	МБОУ "Черепов- ская ОШ"																																																		
6	МБОУ "Иозефов- ская ОШ"																																																		
7	МБОУ Соинская ООШ																																																		

### Таблица 26

## Результаты оценочных процедур за 2017, 2018, 2019 гг.

## ХОЛМ-ЖИРКОВСКИЙ РАЙОН

Условные обозначения:

**В** – ОО с наиболее высокими результатами ЕГЭ;

**Н** – ОО с низкими результатами ЕГЭ и с признаками необъективной оценки по ВПР;

**1, 2, 3, 4** – ОО, попавшие в “зону риска” с признаками необъективной оценки по ВПР.

[illegible]

№ п/п	Наимено- вание ОО	Количество показателей				Русский язык			Математика (б)			Математика (пр)			Физика			Химия			Информатика			Биология			История			География			Иностранный язык			Обществознание			Литература			Зоны риска		Необъективность			Сумма баллов до 160			олько обязательные предметы		ОГЭ
		В	Н, 1,2, 3,4	2017	2018	2019	2017	2018	2019	2017	2018	2019	2017	2018	2019	2017	2018	2019	2017	2018	2019	2017	2018	2019	2017	2018	2019	2017	2018	2019	2017	2018	2019	2017	2018	2019	2017	2018	2019	2019												
				3	4	5	6	7	8	9	10	11	12	13	14	15	16	17	18	19	20	21	22	23	24	25	26	27	28	29	30	31	32	33	34	35	36	37	38	39	40	41	42	43	44	45	46	47	48			
1	2	3	4	5	6	7	8	9	10	11	12	13	14	15	16	17	18	19	20	21	22	23	24	25	26	27	28	29	30	31	32	33	34	35	36	37	38	39	40	41	42	43	44	45	46	47	48					
4	МБОУ "Нахимов- ская СШ"	0	5		Н	Н																													Н								1					Н				
5	МБОУ СШ им. М. Горького																																																			
6	МБОУ "Тупиков- ская СШ"																																																			
7	МБОУ "Болы- шевская ОШ"																																																			
8	МБОУ "Канютин- ская ОШ"																																																			
9	МБОУ "Стешин- ская ОШ"																																																			

Таблица 27

**Результаты оценочных процедур за 2017, 2018, 2019 гг.  
ШУМЯЧСКИЙ РАЙОН**

Условные обозначения:

- В** – ОО с наиболее высокими результатами ЕГЭ;  
**Н** – ОО с низкими результатами ЕГЭ и с признаками необъективной оценки по ВПР;  
**1, 2, 3, 4** – ОО, попавшие в “зону риска” с признаками необъективной оценки по ВПР.

№ п/п	Наимено- вание ОО	Количество показателей		Русский язык			Математика (б)			Математика (пр)			Физика			Химия			Информатика			Биология			История			География			Иностранный язык			Обществознание			Литература			Зоны риска		Необъективность			Сумма баллов до 160		полю обязательные предметы		ОГЭ
		В	Н, 1,2, 3,4	2017	2018	2019	2017	2018	2019	2017	2018	2019	2017	2018	2019	2017	2018	2019	2017	2018	2019	2017	2018	2019	2017	2018	2019	2017	2018	2019	2017	2018	2019	2017	2018	2019	2017	2018	2019	2019									
1	2	3	4	5	6	7	8	9	10	11	12	13	14	15	16	17	18	19	20	21	22	23	24	25	26	27	28	29	30	31	32	33	34	35	36	37	38	39	40	41	42	43	44	45	46	47	48		
1	МБОУ "Красно-октябрь-ская СШ"	2	0				В	В																																									
2	МБОУ "Перво-майская СШ"	1	0				В																																										
3	МБОУ "Шумяч-ская СШ"	1	4																В	Н			Н																										

№ п/п	Наимено- вание ОО	Количество показателей				Русский язык			Математика (б)			Математика (пр)			Физика			Химия			Информатика			Биология			История			География			Иностранный язык			Обществознание			Литература			Зоны риска		Необъективность			Сумма баллов до 160 олько обязательные предметы			ОГЭ
		В	Н, 1,2, 3,4	2017	2018	2019	2017	2018	2019	2017	2018	2019	2017	2018	2019	2017	2018	2019	2017	2018	2019	2017	2018	2019	2017	2018	2019	2017	2018	2019	2017	2018	2019	2017	2018	2019	2017	2018	2019	2019										
																																								3	4	5	6	7	8	9	10	11	12	
1	2	3	4	5	6	7	8	9	10	11	12	13	14	15	16	17	18	19	20	21	22	23	24	25	26	27	28	29	30	31	32	33	34	35	36	37	38	39	40	41	42	43	44	45	46	47	48			
4	МБОУ "Руссков- ская СШ"	0	2	Н								Н																																						
5	МБОУ Надейко- вичская СШ	0	8		Н			Н			Н												Н	Н											Н								Н							
6	МБОУ "Балахо- новская ОШ"																																																	
7	МБОУ "Снеги- ревская ОШ"																																																	
8	МБОУ "Кривол- есская ОШ"																																																	



Таблица 28

**Результаты оценочных процедур за 2017, 2018, 2019 гг.  
ЯРЦЕВСКИЙ РАЙОН**

Условные обозначения:

- В** – ОО с наиболее высокими результатами ЕГЭ;  
**Н** – ОО с низкими результатами ЕГЭ и с признаками необъективной оценки по ВПР;  
**1, 2, 3, 4** – ОО, попавшие в “зону риска” с признаками необъективной оценки по ВПР.

№ п/п	Наимено- вание ОО	Количество показателей		Русский язык			Математика (б)			Математика (пр)			Физика			Химия			Информатика			Биология			История			География			Иностранный язык			Обществознание			Литература			Зоны риска			Необъективность			Сумма баллов до 160		олько обязательные предметы		ОГЭ
		В	Н, 1,2, 3,4	2017	2018	2019	2017	2018	2019	2017	2018	2019	2017	2018	2019	2017	2018	2019	2017	2018	2019	2017	2018	2019	2017	2018	2019	2017	2018	2019	2017	2018	2019	2017	2018	2019	2019													
1	2	3	4	5	6	7	8	9	10	11	12	13	14	15	16	17	18	19	20	21	22	23	24	25	26	27	28	29	30	31	32	33	34	35	36	37	38	39	40	41	42	43	44	45	46	47	48			
1	МБОУ "Ярцев- ская СШ №1"	4	4											В			Н			В												В				В				1	1			Н						
2	МБОУ СШ № 10	4	6												Н			В			Н			В							В			В				Н	Н	1	1									
3	МБОУ "Школа- гимназия"	3	2																	В	В				В				Н		Н																			
4	МБОУ СШ № 8	3	8										В			Н		В	Н	Н			Н									Н						В	2	2	Н									

№ п/п	Наимено- вание ОО	Количество показателей		Русский язык			Математика (б)			Математика (пр)			Физика			Химия			Информатика			Биология			История			География			Иностранный язык			Обществознание			Литература			Зоны риска		Необъективность			Сумма баллов до 160		олько обязательные предметы		ОГЭ
		В	Н, 1,2, 3,4	2017	2018	2019	2017	2018	2019	2017	2018	2019	2017	2018	2019	2017	2018	2019	2017	2018	2019	2017	2018	2019	2017	2018	2019	2017	2018	2019	2017	2018	2019	2017	2018	2019	2019												
				3	4	5	6	7	8	9	10	11	12	13	14	15	16	17	18	19	20	21	22	23	24	25	26	27	28	29	30	31	32	33	34	35	36	37	38	39	40	41	42	43	44	45	46	47	
1	2	3	4	5	6	7	8	9	10	11	12	13	14	15	16	17	18	19	20	21	22	23	24	25	26	27	28	29	30	31	32	33	34	35	36	37	38	39	40	41	42	43	44	45	46	47	48		
5	МБОУ Капырев- щинская СШ	2	5							В					В		Н						Н									Н											Н						
6	МБОУ СШ № 7	2	6														Н	В					Н				В					Н	Н							1	1								
7	МБОУ СШ № 9	1	0						В																																								
8	МБОУ Михейков- ская СШ	1	0						В																																								
9	МБОУЯС Ш № 4	1	14		Н									Н						Н	Н		Н				Н	Н	В			Н		Н	Н			Н	Н	2	1								
10	МБОУ Суетов- ская СШ	0	1				Н																																										
11	МБОУ Засижев- ская СШ	0	5		Н	Н					Н																																			Н			
12	МБОУ ЯСШ №2	0	7	Н						Н										Н	Н													Н							1		Н						
13	МБОУ ЯСШ № 6	0	10						Н		Н	Н				Н						Н											Н		Н						1	1					Н		
14	МБОУ Ярцевская ОШ № 5																																																

[illegible]

Таблица 29

**Результаты оценочных процедур за 2017, 2018, 2019 гг.**  
**ОБЩЕОБРАЗОВАТЕЛЬНЫЕ ОРГАНИЗАЦИИ, ПОДВЕДОМСТВЕННЫЕ ДЕПАРТАМЕНТУ ПО**  
**ОБРАЗОВАНИЮ И НАУКЕ**

Условные обозначения:

**В** – ОО с наиболее высокими результатами ЕГЭ;

**Н** – ОО с низкими результатами ЕГЭ и с признаками необъективной оценки по ВПР;

**1, 2, 3, 4** – ОО, попавшие в “зону риска” с признаками необъективной оценки по ВПР.

№ п/п	Наимено- вание ОО	Количество показателей		Русский язык			Математика (б)			Математика (пр)			Физика			Химия			Информатика			Биология			История			География			Иностранный язык			Обществознание			Литература			Зоны риска		Необъективность			Сумма баллов до 160		олько обязательные предметы		ОГЭ
		в	Н, 1,2, 3,4	2017	2018	2019	2017	2018	2019	2017	2018	2019	2017	2018	2019	2017	2018	2019	2017	2018	2019	2017	2018	2019	2017	2018	2019	2017	2018	2019	2017	2018	2019	2017	2018	2019	2019												
1	2	3	4	5	6	7	8	9	10	11	12	13	14	15	16	17	18	19	20	21	22	23	24	25	26	27	28	29	30	31	32	33	34	35	36	37	38	39	40	41	42	43	44	45	46	47	48		
1	СОГБОУИ "Лицей имени Кирилла и Мефодия"	35	0	В	В	В	В		В	В	В	В	В	В	В	В	В	В	В	В	В	В	В	В	В	В	В	В	В	В	В	В	В	В	В	В	В	В											
2	ЧОУ "Смо ленская Православ ная гимназия"	27	0	В	В	В	В	В	В	В	В	В	В	В			В	В	В	В		В	В	В	В		В	В					В	В	В	В	В	В											

№ п/п	Наимено- вание ОО	Количество показателей		Русский язык			Математика (б)			Математика (пр)			Физика			Химия			Информатика			Биология			История			География			Иностранный язык			Обществознание			Литература			Зоны риска		Необъективность			Сумма баллов до 160	только обязательные предметы				
		В	Н, 1,2, 3,4	2017	2018	2019	2017	2018	2019	2017	2018	2019	2017	2018	2019	2017	2018	2019	2017	2018	2019	2017	2018	2019	2017	2018	2019	2017	2018	2019	2017	2018	2019	2017	2018	2019	2019													
1	2	3	4	5	6	7	8	9	10	11	12	13	14	15	16	17	18	19	20	21	22	23	24	25	26	27	28	29	30	31	32	33	34	35	36	37	38	39	40	41	42	43	44	45	46	47	48			
3	ЧОУ "Смолен- ский ФМЛ при МИФИ"	16	0		В	В		В		В	В	В	В	В	В	В				В	В	В			В							В	В																	
4	ЧОУ "Право- славная гимназия г. Рославля"	7	4								В	В		В	В		В	Н			В		В			Н									Н						1									
5	СОГБОУ " Екимович- ская СШ – интернат"	1	2				В	Н	Н																																									
6	МБОУ "О(с)Ш № 2"	1	28	Н	Н	Н	Н	Н	Н	Н	Н	Н	Н		Н	Н	Н	Н	Н	Н			Н	Н	Н		Н	Н	Н			Н	Н		Н	Н	Н		Н	В		1								
7	ОГБОУ "Смолен- ский фельд- маршала Кутузова кадетский корпус"	0	1																																											Н				



В ходе комплексного анализа результатов оценочных процедур выявлены образовательные организации, обеспечивающие разный уровень образовательных результатов.

В диаграммах 2 – 4 представлены данные об образовательных организациях по АТЕ, показавших высокие результаты в ЕГЭ по предметам русский язык и математика. Школы, отличающиеся высокими образовательными результатами, могут быть использованы в качестве муниципальных стажировочных площадок для повышения профессионального мастерства педагогов.

Диаграмма 2

Доля ОО, имеющих более одного маркера **В** за 2017, 2018, 2019 гг.  
по предмету русский язык

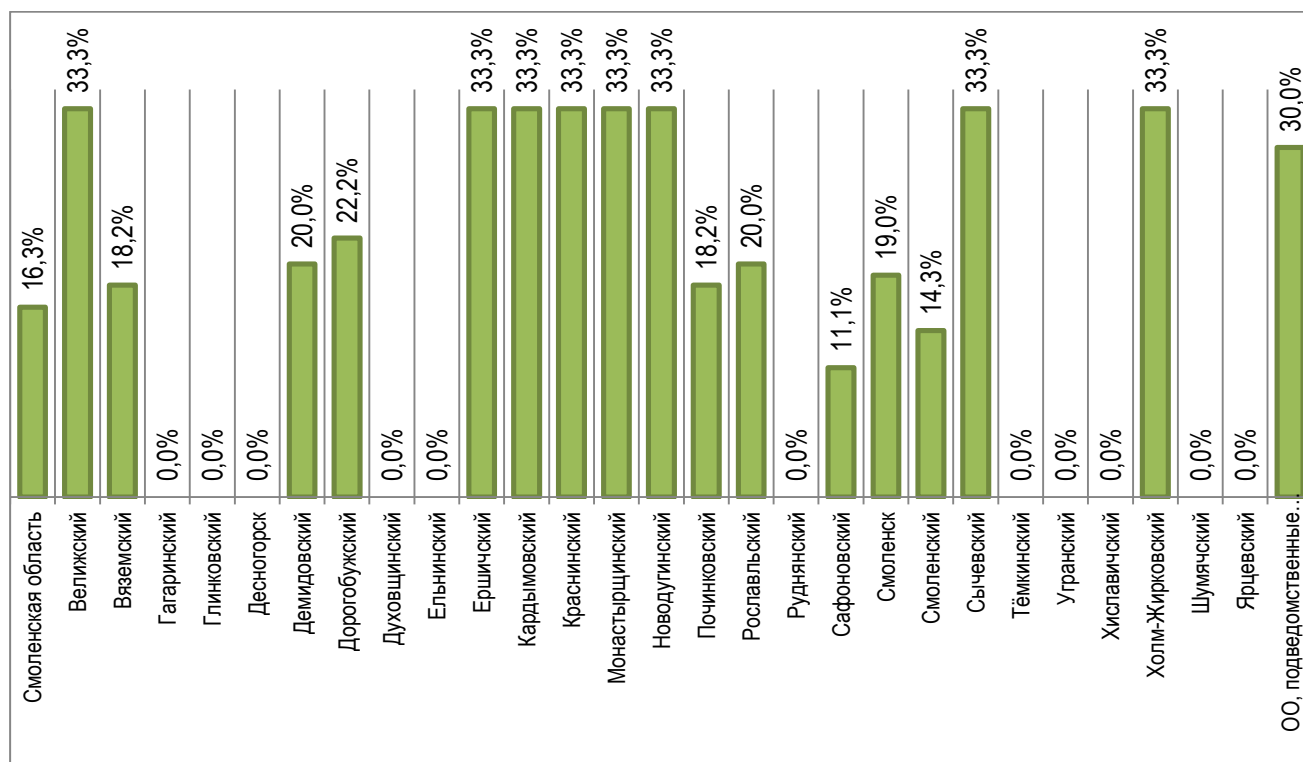


Диаграмма 3

Доля ОО, имеющих более одного маркера **В** за 2017, 2018, 2019 гг.  
по предмету математика (базовый уровень)

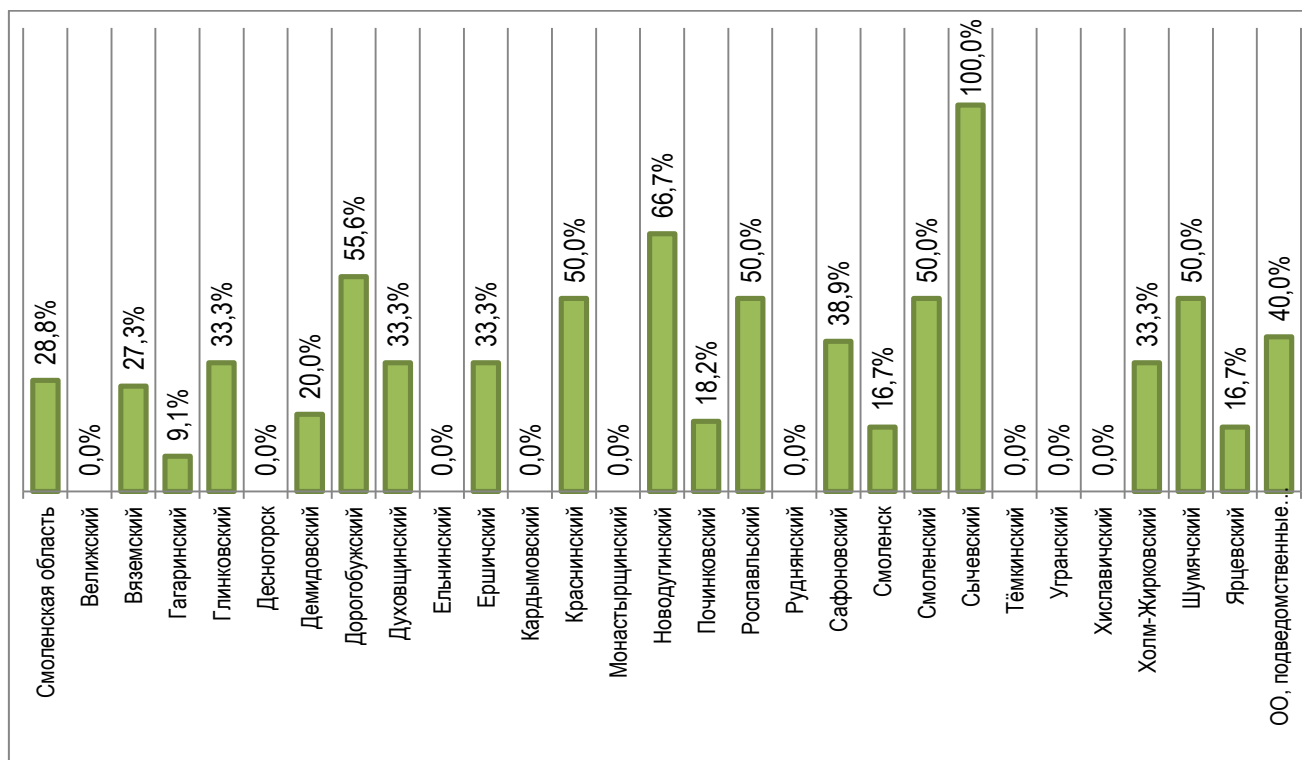
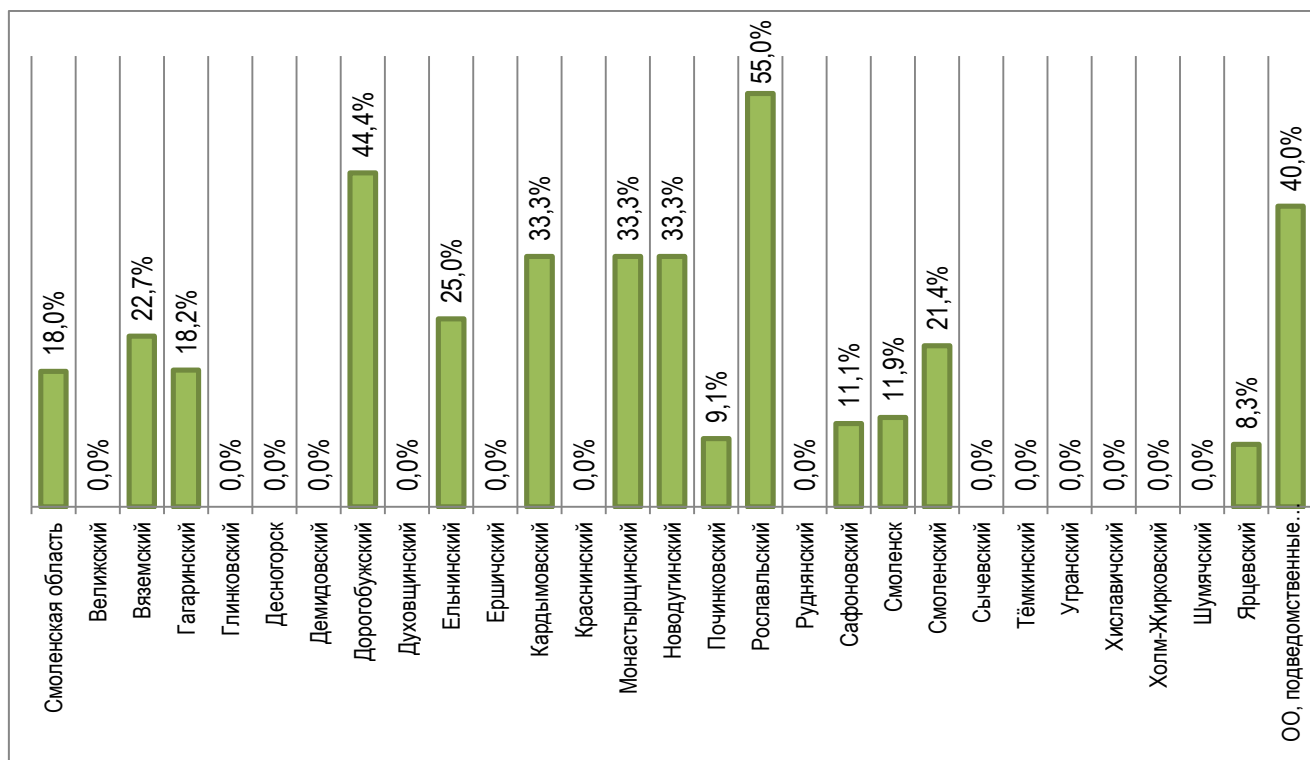


Диаграмма 4

Доля ОО, имеющих более одного маркера **В** за 2017, 2018, 2019 гг.  
по предмету математика (профильный уровень)





На диаграммах 5 – 7 представлены данные об образовательных организациях по административно-территориальным единицам, показавших низкие результаты в ЕГЭ по предметам русский язык и математика.

Диаграмма 5

Доля ОО, имеющих более одного маркера **Н** за 2017, 2018, 2019 гг.  
по предмету русский язык

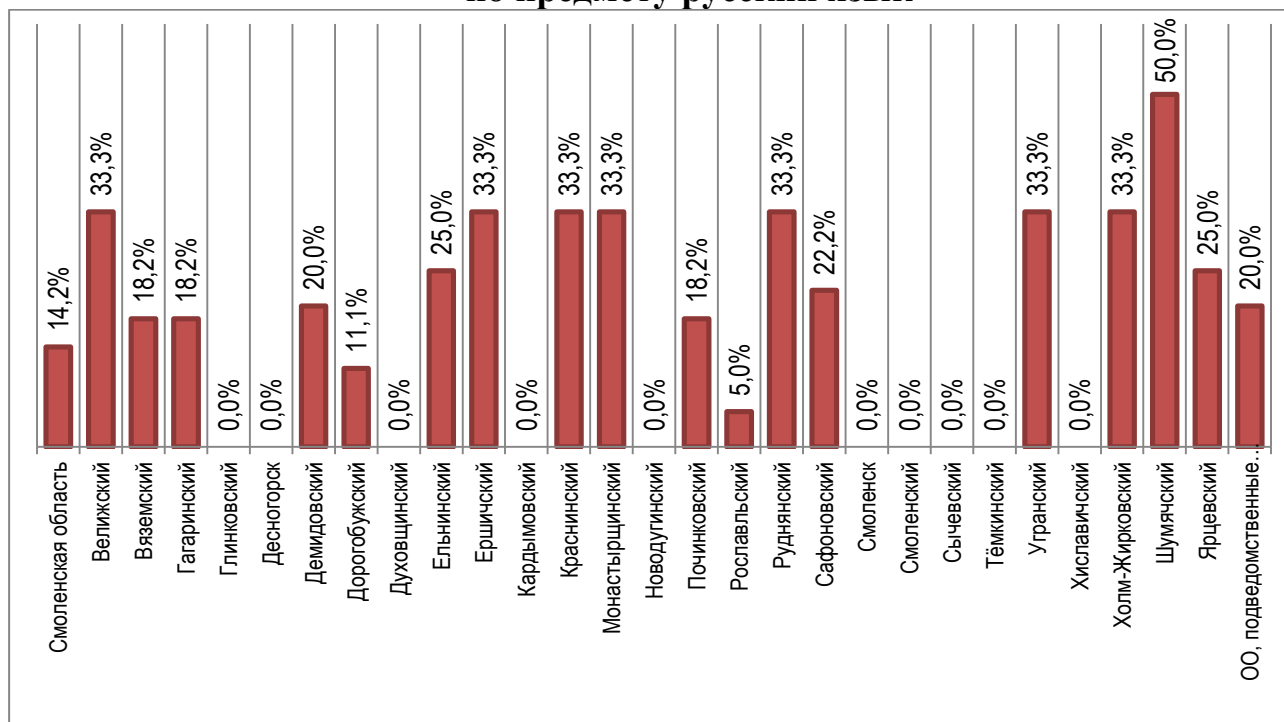


Диаграмма 6

Доля ОО, имеющих более одного маркера **Н** за 2017, 2018, 2019 гг.  
по предмету математика (базовый уровень)

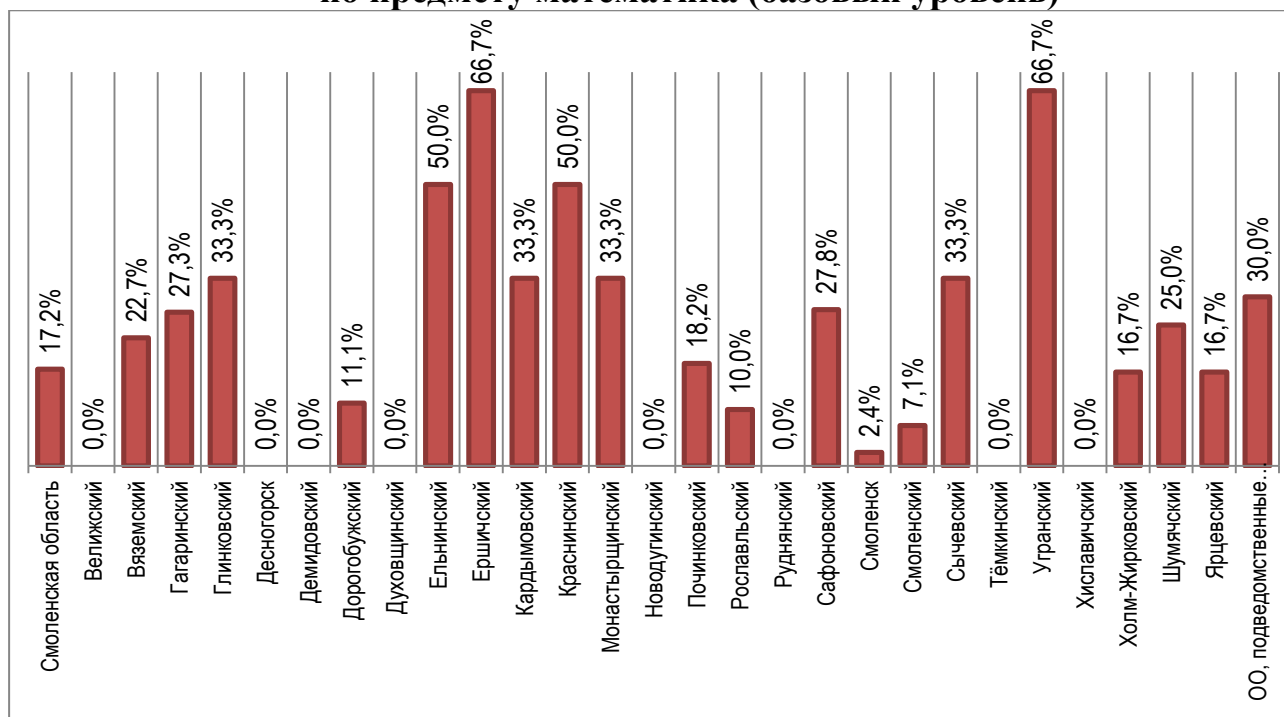
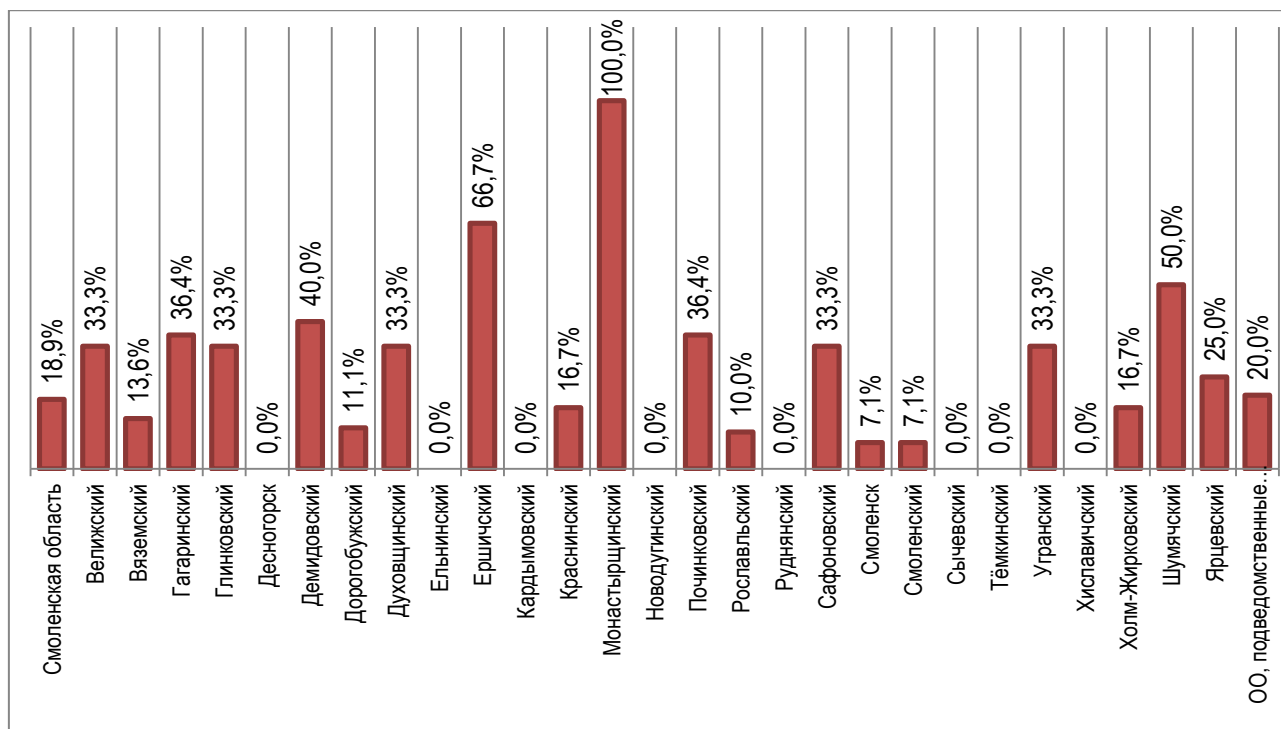


Диаграмма 7

Доля ОО, имеющих более одного маркера **Н** за 2017, 2018, 2019 гг. по предмету математика (профильный уровень)



В ходе исследования проведен сравнительный анализ результатов ЕГЭ за последние три года.

В таблице 30 представлены данные, позволяющие сделать выводы о динамике образовательных результатов по административно-территориальным единицам. Зеленым маркером в таблице выделены средние баллы при устойчивой положительной динамике, красным маркером – при устойчивой отрицательной динамике. Данные представлены без учета результатов МБОУ "В(С)ОШ" (Вяземский район), МБОУ "О(с)Ш № 1" (г. Смоленск), МБОУ "О(с)Ш № 2" (г. Смоленск), МКОУ "Открытая школа" (Гагаринский район), которые в силу особых условий организации образовательного процесса показывают низкие результаты.

**Динамика результатов ЕГЭ по среднему баллу за 2017, 2018, 2019 гг.  
по предметам: русский язык, математика (базовый, профильный уровни)**

№ п/ п	АТЕ	Средний балл ЕГЭ								
		русский язык			математика (базовый уровень)			математика (профильный уровень)		
		2017 г.	2018 г.	2019 г.	2017 г.	2018 г.	2019 г.	2017 г.	2018 г.	2019 г.
	<b>Смоленская область</b>	<b>71,4</b>	<b>72,5</b>	<b>71,5</b>	<b>4,3</b>	<b>4,2</b>	<b>4,2</b>	<b>45,3</b>	<b>49,0</b>	<b>57,2</b>
1.	Велижский район	69,5	68,3	69,7	4,5	3,9	4,1	45,9	42,1	57,1
2.	Вяземский район	71,7	72,1	71,4	4,2	4,2	4,2	44,8	46,7	55,6
3.	Гагаринский район	68,9	70,1	69,1	4,2	4,1	4	42,3	46,1	54,5
4.	Глинковский район	72,8	64,1	70,7	4,5	3,7	4	47,6	37,4	36,4
5.	г. Десногорск	72,3	72,6	69,7	4	3,6	4	45,5	48,3	54,3
6.	Демидовский район	67,6	68,5	67,9	4,3	4,1	4,2	41,9	43,1	44,5
7.	Дорогобужский район	72,6	73,1	72,3	4,5	4,3	4,4	45,7	50	59,4
8.	Духовщинский район	70,6	69,9	68,2	4,2	4,2	4	38,3	42,9	51,3
9.	Ельнинский район	65	65,6	66,7	4	4,0	3,9	51,9	42,1	51,8
10.	Ершичский район	63,8	66,5	63	4,1	4,0	3,5	42,4	49,4	47,8
11.	Кардымовский район	63,1	69,2	70,6	4,1	4,3	4	37,5	46,8	58,2
12.	Краснинский район	67,2	72,4	70,8	4,4	4,1	4,1	41,8	41,8	55,6
13.	Монастырщинский район	67,3	73	62,7	3,9	3,9	3,9	39,3	44,6	53
14.	Новодугинский район	70,4	69,2	67,8	4,6	4,5	3,7	47,4	56	57
15.	Починковский район	69,2	72,2	65,7	4,3	4,2	4,1	38,3	44,1	52,1
16.	Рославльский район	74,2	74,0	71,3	4,4	4,4	4,4	50,2	53,1	59,7
17.	Руднянский район	66,3	66,2	65,5	4,3	4,1	4,1	40,2	41,3	51,5
18.	Сафоновский район	72,2	72,7	72,2	4,3	4,4	4,2	42,6	46,8	53,3
19.	г. Смоленск	72,7	74,3	73	4,3	4,3	4,3	46,6	50,8	58,2
20.	Смоленский район	69,7	67,7	69,7	4,4	4,0	4,2	39,3	42,6	51,7
21.	Сычевский район	73,1	66,8	75,1	4,4	4,2	4,3	44,3	44,2	56,6
22.	Тёмкинский район	65,8	65,8	60,4	4,3	3,9	3,6	34,1	40,5	61,2
23.	Угранский район	63,4	68,8	69,7	3,9	3,9	3,9	31,4	42	53,1
24.	Хиславичский район	72,8	68,5	75	4,3	4,1	4,5	34,2	43,8	64,6
25.	Холм-Жирковский район	68	67,8	68,8	4,2	3,9	4,2	46,4	41,7	56,7
26.	Шумячский район	69,9	71,6	70,6	4,2	4,3	4,5	44,5	50,7	54,1
27.	Ярцевский район	67,7	68,6	68,8	4,2	4,1	4,3	44,8	46,5	54,9
28.	ОО, подведомственные Департаменту	69,5	68,3	69,7	4,5	3,9	4,1	45,9	42,1	57,1

Сравнительный анализ результатов ЕГЭ позволяет сделать вывод о том, что результаты стабильно ниже региональных показывают обучающиеся:

- по русскому языку – Гагаринский, Демидовский, Ершичский, Смоленский, Темкинский, Холм-Жирковский и Ярцевский районы;
- по математике (базовый уровень) – Ельнинский, Монастырщинский и Угранский районы;
- по математике (профильный уровень) – Ершичский район.

Образовательные организации ряда АТЕ показывают результаты ниже средних по региону, но имеют положительную динамику:

- по русскому языку – Ельнинский, Кардымовский, Угранский и Ярцевский районы;
- по математике (профильный уровень) – Гагаринский, Демидовский, Духовщинский, Краснинский, Монастырщинский, Починковский, Руднянский, Сафоновский, Смоленский, Угранский и Ярцевский районы.

Учитывая, что в 2019 году экзамены по математике базового и профильного уровня в основной период проводились в один день, участники ЕГЭ более ответственно и осознанно отнеслись к выбору уровня экзамена (профильный или базовый). Это явилось одной из причин значительного роста среднего балла по математике профильного уровня (на 8,2 балла по сравнению с 2018 г.).

Таким образом, на основании проведенного анализа сформирован перечень общеобразовательных организаций со стабильно высокими (таблицы 4–6) и низкими (таблицы 7–9) образовательными результатами.

Таблица 31

**Общеобразовательные организации  
со стабильно высокими образовательными результатами  
Кластер 1. Городские средние общеобразовательные организации**

№	Район	Наименование ОО
1.	Областные	НОУО Смоленская Православная гимназия
2.	Областные	СОГБОУ с интернатом Лицей им. Кирилла и Мефодия
3.	Смоленск	МБОУ Гимназия № 1
4.	Смоленск	МБОУ СШ № 33
5.	Смоленск	МБОУ Гимназия № 4
6.	Рославльский	МБОУ СШ № 7
7.	Рославльский	МБОУ СШ № 9
8.	Дорогобужский	МБОУ Верхнеднепровская СОШ № 2
9.	Дорогобужский	МБОУ Верхнеднепровская СОШ № 3
10.	Вяземский	МБОУ СОШ № 1
11.	Вяземский	МБОУ СОШ № 3
12.	Вяземский	МБОУ СОШ № 10
13.	Рославльский	МБОУ СШ № 4
14.	Смоленск	МБОУ СШ № 35
15.	Сычевский	МБОУ СШ № 1
16.	Холм-Жирковский	МБОУ Холмовская СШ

Таблица 32

**Общеобразовательные организации  
со стабильно высокими образовательными результатами  
Кластер 2. Сельские средние общеобразовательные организации**

№	Район	Наименование ОО
1.	Вяземский	МБОУ Вязьма-Брянская СОШ
2.	Вяземский	МБОУ Кайдаковская СОШ
3.	Вяземский	МБОУ Шимановская СОШ
4.	Сафоновский	МКОУ Прудковская СОШ
5.	Областные	ЧАУ Православная гимназия № 2
6.	Областные	ОГБОУ СОШ-интернат III-IV видов
7.	Вяземский	МБОУ Хмелитская СОШ
8.	Дорогобужский	МБОУ Усвятская СОШ
9.	Новодугинский	МКОУ Днепровская СШ
10.	Починковский	МБОУ Стодолищенская СШ
11.	Рославльский	МБОУ Екимовичская СШ
12.	Рославльский	МБОУ Чижевская СШ
13.	Смоленский	МБОУ Хохловская СШ
14.	Шумячский	МБОУ Первомайская СШ
15.	Ярцевский	МБОУ Капыревщинская СШ
16.	Ярцевский	МБОУ Михейковская СШ

Таблица 33

**Общеобразовательные организации  
со стабильно высокими образовательными результатами**

**Кластер 3. Сельские основные общеобразовательные организации**

№	Район	Наименование ОО
1.	Монастырщинский	МБОУ Соболевская ОШ
2.	Починковский	МБОУ Тростянская ОШ
3.	Сафоновский	МКОУ Васильевская ООШ
4.	Рославльский	МБОУ Павловская ОШ
5.	Велижский	МБОУ Крутовская ОШ
6.	Вяземский	МБОУ Поляновская ООШ
7.	Вяземский	МБОУ Юшковская ООШ
8.	Дорогобужский	МБОУ Кузинская ООШ
9.	Новодугинский	МКОУ Хвощеватовская ОШ
10.	Рославльский	МБОУ Грязенятская ОШ
11.	Рославльский	МБОУ Ивановская ОШ
12.	Рославльский	МБОУ Крапивенская ОШ
13.	Сычевский	МКОУ Вараксинская ОШ
14.	Сычевский	МКОУ Суторминская ОШ
15.	Хиславичский	МБОУ Заревская ОШ
16.	Ярцевский	МБОУ Зайцевская ОШ

Таблица 34

**Общеобразовательные организации  
со стабильно низкими образовательными результатами**

**Кластер 1. Городские средние общеобразовательные организации**

№	Район	Наименование ОО
1.	Вяземский	МБОУ СОШ № 7
2.	Гагаринский	МБОУ СШ № 2
3.	Смоленск	МБОУ СШ № 1
4.	Смоленск	МБОУ СШ № 9
5.	Смоленск	МБОУ СШ № 10
6.	Смоленск	МБОУ СШ № 17
7.	Смоленск	МБОУ СШ № 19
8.	Смоленск	МБОУ СШ № 25
9.	Смоленск	МБОУ СШ № 36
10.	Смоленск	МБОУ СШ № 38
11.	Ярцевский	МБОУ Ярцевская СШ № 2
12.	Ярцевский	МБОУ Ярцевская СШ № 6

**Общеобразовательные организации  
со стабильно низкими образовательными результатами  
Кластер 2. Сельские средние общеобразовательные организации**

№	Район	Наименование ОО
1.	Гагаринский	МБОУ Родомановская СШ
2.	Сафоновский	МКОУ Барановская СОШ
3.	Велижский	МБОУ Селезневская СШ
4.	Вяземский	МБОУ Каснянская СОШ
5.	Демидовский	МБОУ Заборьевская СШ
6.	Ельнинский	МБОУ Коробецкая СШ
7.	Ершичский	МБОУ Руханская СШ
8.	Краснинский	МБОУ Мерлинская СШ
9.	Руднянский	МБОУ Чистиковская СШ
10.	Руднянский	МБОУ Понизовская школа
11.	Сафоновский	МКОУ Николо-Погореловская СОШ
12.	Сафоновский	МКОУ Рыбковская СОШ
13.	Сафоновский	МКОУ Вадинская СОШ
14.	Угранский	МБОУ Восточная СШ
15.	Шумячский	МБОУ Надежковичская СШ

**Общеобразовательные организации  
со стабильно низкими образовательными результатами  
Кластер 3. Сельские основные общеобразовательные организации**

№	Район	Наименование ОО
1.	Гагаринский	МБОУ Клушинская ОШ
2.	Тёмкинский	МБОУ Кишинская МООШ
3.	Угранский	МКОУ Вешковская ОШ
4.	Гагаринский	МБОУ Серго-Ивановская ОШ
5.	Глинковский	МБОУ Белохолмская ОШ
6.	Духовщинский	МБОУ Добринская ОШ
7.	Ершичский	МБОУ Тросна-Исаевская ОШ
8.	Починковский	МБОУ Луческая ОШ
9.	Починковский	МБОУ Мачулинская ОШ
10.	Починковский	МБОУ Самолюбовская ОШ
11.	Смоленский	МБОУ Ольшанская ОШ
12.	Тёмкинский	МБОУ Бекринская МООШ
13.	Хиславичский	МБОУ Растегаевская ОШ
14.	Холм-Жирковский	МБОУ Стешинская ОШ
15.	Шумячский	МБОУ Балахоновская ОШ

**Общеобразовательные организации  
с признаками необъективной оценки ВПР**

<b>2017 г.</b>	<b>2018 г.</b>	<b>2019 г.</b>
МБОУ Ашковская ОШ Гагаринского района		МБОУ Ашковская ОШ Гагаринского района
МБОУ Родомановская СШ Гагаринского района		МБОУ Родомановская СШ Гагаринского района
МБОУ Ольшанская ОШ Смоленского района	МКОУ Дуровская СШ Сафоновского района	МБОУ Относковская СОШ Вяземского района
МБОУ Духовщинская СШ Духовщинского района	МБОУ Архиповская ОШ Смоленского района	МБОУ Семлевская СОШ №2 Вяземского района
МБОУ Дивинская СШ Починковского района	МБОУ Семлевская СОШ №1 Вяземского района	МБОУ Глинковская СШ Глинковского района
МБОУ Мурыгинская СШ Починковского района	МБОУ СШ №2 Демидовского района	МБОУ Дорогобужская СОШ №1 Дорогобужского района
МБОУ СШ №2 Руднянского района	МКОУ Барановская СШ Сафоновского района	МБОУ СШ № 1 г. Смоленска
МБОУ СШ №2 Ярцевского района	МБОУ Сметанинская СШ Смоленского района	МБОУ Талашкинская СШ Смоленского района
МБОУ Даньковская ОШ Починковского района	МБОУ СШ № 2 Сычевского района	МБОУ СШ № 1 Ярцевского района
МБОУ Переснянская СШ Починковского района	МКОУ Субботниковская ОШ Сафоновского района	
МБОУ Михновская СШ Смоленского района	ОГБОУ Смоленский фельдмаршала Кутузова кадетский корпус	
МБОУ СШ № 8 Ярцевского района		
МБОУ Прудковская СШ		
МБОУ Стодолиценская СШ Починковского района		
МБОУ Стабенская СШ Смоленского района		



## **Рекомендации по использованию полученных результатов**

Руководителям и специалистам органов местного самоуправления, осуществляющих управление в сфере образования:

- Проанализировать результаты итоговой аттестации и ВПР образовательных организаций муниципального образования;
- Выявить факторы, обуславливающие высокие и низкие результаты, полученные обучающимися в ходе процедур итоговой аттестации;
- Организовать разработку и реализацию программ по повышению качества образования в образовательных организациях, обучающиеся которых продемонстрировали низкие результаты;
- Организовать мероприятия по распространению положительных педагогических практик формирования высоких образовательных результатов.

### **Руководителям образовательных организаций:**

- Проанализировать результаты итоговой аттестации и ВПР образовательной организации
- Выявить факторы, обуславливающие высокие и низкие результаты, полученные обучающимися в ходе процедур итоговой аттестации
- Определить тенденции и принять решения по совершенствованию управления качеством образования в следующих аспектах:
  - совершенствование условий образовательного процесса;
  - повышение квалификации педагогических работников;
  - совершенствование методической работы и внутриорганизационного повышения профессионального мастерства;
  - корректировка основных образовательных программ;
  - принятие решений относительно выбора учебно-методических комплексов, обеспечивающих реализацию образовательных программ;
  - совершенствование внутришкольной системы оценки качества образования.

Оценочные процедуры ГИА в форме ОГЭ и ЕГЭ позволяют получить информацию о состоянии образования как на уровне отдельных общеобразовательных организаций, так и на уровне отдельных муниципальных образований.

Следует обратить внимание на то, что именно ГИА представлена процедурами «с высокой ставкой» для их участников, и выводы, сделанные на основе анализа и интерпретации статистических данных ГИА, предоставляют возможность судить о тенденциях и изменениях, происходящих в образовательном процессе общеобразовательной организации, дают основания для принятия управленческих решений, создают основу для управления качеством образования на уровне общеобразовательной организации, профессионального объединения педагогов и педагога общеобразовательной организации.

Имеющийся международный и российский опыт свидетельствует, что умение интерпретировать результаты процедур оценки качества образования и доводить их до представителей заинтересованных сторон, является неотъемлемой частью процесса совершенствования качества образования в общеобразовательной организации.

На основании данных и рекомендаций по использованию полученных результатов сформирован план мероприятий по поддержке школ с низкими результатами.

## План мероприятий по поддержке школ с низкими результатами

№ п/п	Наименование мероприятия	Сроки исполнения	Ответственные
<b>Организационно-управленческие меры</b>			
1.	Организация деятельности муниципального образовательного центра (далее - МОЦ) в текущем учебном году		Руководители органов местного самоуправления, осуществляющих управление в сфере образования (далее – ОМСУ)
2.	Анализ результатов оценочных процедур на уровне региона	Июнь-август	СОИРО
3.	Анализ результатов оценочных процедур на уровне муниципального образования	Июнь-август	Муниципальный образовательный центр (далее – МОЦ)
4.	Идентификация образовательных организаций со стабильно низкими образовательными результатами	Сентябрь	СОИРО, МОЦ
5.	Проведение комплексного обследования ОО с низкими образовательными результатами	Сентябрь	МОЦ
6.	Формирование реестра причин низких результатов	Сентябрь	МОЦ
7.	Разработка комплекса мер, направленных на повышение качества образовательных результатов	Сентябрь	МОЦ
8.	Разработка методических рекомендаций по проектированию программ перехода образовательных организаций в эффективный режим функционирования	Сентябрь	СОИРО
9.	Организация и проведение вебинара «Разработка программы перехода образовательной организации в эффективный режим функционирования» для специалистов	Сентябрь	СОИРО
10.	Разработка программ перехода образовательных организаций с низкими результатами в эффективный режим функционирования	Сентябрь	ОО
11.	Вовлечение родительской общественности в процесс разработки и реализации программы перехода образовательной организации в эффективный режим функционирования	Сентябрь	ОО
12.	Осуществление сопровождения и адресной поддержки реализации программ перехода в эффективный режим функционирования	В течение года	СОИРО, МОЦ

№ п/п	Наименование мероприятия	Сроки исполнения	Ответственные
13.	Организация в образовательных организациях предметных недель (проведение мастер-классов, конкурсов, открытых уроков, диагностических срезов и др.)	По графику ОО	ОО
14.	Организация тьюторского сопровождения обучающихся, проявивших склонности к изучению отдельных предметов	В течение года	ОО
15.	Организация участия обучающихся во Всероссийской олимпиаде школьников, конкурсах и олимпиадах	По спец. графику	ОО
16.	Организация диагностических работ по предметам	По спец. графику	ОО
17.	Проектирование индивидуальных образовательных маршрутов обучающихся, испытывающих трудности в образовательной деятельности	Сентябрь	ОО
18.	Выявление, обобщение и распространение передового опыта педагогов, показывающих высокие образовательные результаты обучающихся в условиях перехода образовательной организации в эффективный режим функционирования	В течение года	Администрация ОО
19.	Оказание консультационных и экспертных услуг образовательным организациям по вопросам повышения качества образования	В течение года	СОИРО, МОЦ
20.	Разработка программы адресных консультативных мероприятий и коуч-практик по вопросам повышения качества образования	По потребности ОО	СОИРО, кабинет «Консультант-прогноз»
21.	Организация участия школ с низкими результатами в научно-практических конференциях, семинарах, круглых столах	В течение года	СОИРО, МОЦ
22.	Организация сетевого взаимодействия	В течение года	МОЦ
23.	Организация наставничества за школами с низкими результатами	Сентябрь	МОЦ
24.	Организация наставничества среди педагогов школ с низкими результатами	Сентябрь	ОО
25.	Организация индивидуального консультирования родителей по проблемам личностного развития обучающихся	В течение года	кабинет «Консультант-прогноз», МОЦ, ОО
26.	Организация экспертизы образовательных продуктов школ с низкими результатами	В течение года	СОИРО
<b>Повышение уровня кадрового потенциала</b>			
27.	Корректировка ДПП, модулей, форм проведения повышения квалификации с учетом результатов анализа оценочных процедур	Сентябрь	СОИРО
28.	Повышение квалификации специалистов ОМСУ по управлению переводом ОО в	По спец. графику	СОИРО

№ п/п	Наименование мероприятия	Сроки исполнения	Ответственные
	эффективный режим функционирования		
29.	Повышение квалификации руководителей школ с низкими результатами	По спец. графику	СОИРО
30.	Повышение квалификации учителей школ с низкими результатами	По спец. графику	СОИРО
31.	Организация стажировки и коуч-практик руководителей школ с низкими результатами на базе школ с высокими результатами	По спец. графику	СОИРО
32.	Организация стажировки и коуч-практик учителей школ с низкими результатами на базе школ с высокими результатами	По спец. графику	СОИРО
33.	Формирование кадрового резерва руководителей ОО	В течение года	ОМСУ
34.	Проведение конкурсов профессионального мастерства среди руководителей и педагогических работников	По спец. графику	СОИРО, ОМСУ
<b>Оказание методической помощи</b>			
35.	Организация работы ОМО по проблеме повышения качества преподавания учебных предметов	По спец. графику	ОМО
36.	Организация работы муниципальных методических объединений по проблемам: -проектирование образовательной деятельности, направленной на достижение планируемых результатов освоения ООП; -реализация программы формирования универсальных учебных действий в образовательной деятельности; - реализация технологии формирующего оценивания.	В течение года	ОМСУ
37.	Организация работы учебно-методических объединений учителей-предметников по вопросам повышения качества образования	По спец. графику	ОО
38.	Проведение панорам педагогического опыта, семинаров, мастер-классов для учителей школ с низкими результатами	В течение года	СОИРО, МОЦ
39.	Методическая поддержка участия образовательных организаций и педагогов в конкурсах и проектах регионального и муниципального уровней	В течение года	СОИРО, МОЦ
40.	Функционирование банка методических материалов на сайте СОИРО	В течение года	СОИРО
41.	Подготовка методических пособий: - Реализация основных и дополнительных общеобразовательных программ естественнонаучного профиля в школах, расположенных в сельской местности и малых городах; - Реализация основных и дополнительных	По спец. графику	СОИРО

№ п/п	Наименование мероприятия	Сроки исполнения	Ответственные
	<p>общеобразовательных программ гуманитарного профиля в школах, расположенных в сельской местности и малых городах;</p> <p>- Подготовка обучающихся к ОГЭ по предметам естественно-математического цикла в новом формате;</p> <p>- Актуальные аспекты организации дополнительного образования в сельской школе;</p> <p>- Обновление содержания и методов обучения предметной области «Технология»;</p> <p>- Рабочая программа учебного предмета.</p>		
<b>Оказание финансовой помощи</b>			
42.	Выявление внутренних дефицитов и потребности образовательных организаций в профессиональных кадрах, необходимых для повышения качества образовательной деятельности, для финансовой поддержки введения дополнительных штатных должностей специалистов	Май	ОМСУ
43.	Создание эффективной организационной и финансовой схемы для адресной материальной поддержки введения дополнительных штатных должностей специалистов	Июнь	Департамент, ОМСУ
44.	Выявление потребности школ с низкими результатами в обновлении материально-технической базы	Май	ОМСУ
45.	Создание эффективной организационной и финансовой схемы для адресной материальной поддержки обновления материально-технической базы	Июнь, июль	Департамент, ОМСУ

## Календарный план мероприятий ГАУ ДПО СОИРО по поддержке школ с низкими результатами

№ п/п	Наименование мероприятия	Сроки исполнения	Ответственные
1.	Идентификация образовательных организаций со стабильно низкими образовательными результатами	Сентябрь	СОИРО, МОЦ
2.	Разработка методических рекомендаций по проектированию программ перехода образовательных организаций в эффективный режим функционирования	Сентябрь	СОИРО
3.	Подготовка и проведение вебинара «Разработка программы перехода образовательной организации в эффективный режим функционирования» для специалистов	Сентябрь	СОИРО
4.	Корректировка ДПП, модулей, форм проведения повышения квалификации с учетом результатов анализа оценочных процедур	Сентябрь	СОИРО
5.	Осуществление сопровождения и адресной поддержки реализации программ перехода в эффективный режим функционирования	В течение года	СОИРО, МОЦ
6.	Оказание консультационных и экспертных услуг образовательным организациям по вопросам повышения качества образования	В течение года	СОИРО, МОЦ
7.	Организация участия школ с низкими результатами в научно-практических конференциях, семинарах, круглых столах	В течение года	СОИРО, МОЦ
8.	Организация экспертизы образовательных продуктов школ с низкими результатами	В течение года	СОИРО
9.	Проведение панорам педагогического опыта, семинаров, мастер-классов для учителей школ с низкими результатами	В течение года	СОИРО, МОЦ
10.	Функционирование банка методических материалов на сайте СОИРО	В течение года	СОИРО
11.	Методическая поддержка участия образовательных организаций и педагогов в конкурсах и проектах регионального и муниципального уровней	В течение года	СОИРО, МОЦ
12.	Разработка программы адресных консультативных мероприятий и коуч-практик по вопросам повышения качества образования	По потребности ОО	СОИРО, кабинет «Консультант-прогноз»
13.	Повышение квалификации специалистов ОМСУ по управлению переводом ОО в эффективный режим функционирования	По спец. графику	СОИРО
14.	Повышение квалификации руководителей школ с низкими результатами	По спец. графику	СОИРО
15.	Повышение квалификации учителей школ с низкими результатами	По спец. графику	СОИРО

№ п/п	Наименование мероприятия	Сроки исполнения	Ответственные
16.	Организация стажировки и коуч-практик руководителей школ с низкими результатами на базе школ с высокими результатами	По спец. графику	СОИРО
17.	Организация стажировки и коуч-практик учителей школ с низкими результатами на базе школ с высокими результатами	По спец. графику	СОИРО
18.	Организация работы ОМО по проблеме повышения качества преподавания учебных предметов	По спец. графику	СОИРО, ОМО
19.	Подготовка методических пособий: - Реализация основных и дополнительных общеобразовательных программ естественнонаучного профиля в школах, расположенных в сельской местности и малых городах; - Реализация основных и дополнительных общеобразовательных программ гуманитарного профиля в школах, расположенных в сельской местности и малых городах; - Подготовка обучающихся к ОГЭ по предметам естественно-математического цикла в новом формате; - Актуальные аспекты организации дополнительного образования в сельской школе; - Обновление содержания и методов обучения предметной области «Технология»; - Рабочая программа учебного предмета.	По спец. графику	СОИРО
20.	Проведение конкурсов профессионального мастерства среди руководителей и педагогических работников	По спец. графику	СОИРО, ОМСУ