




Проведение мастер-класса по направлению «Видеомонтаж»

Марафон передовых практик по техническому направлению деятельности в системе дополнительного образования детей Смоленской области «По дороге в Техноград»

Внеурочная деятельность – это ...



СЕТЬ ЦЕНТРОВ ЦИФРОВОГО
ОБРАЗОВАНИЯ ДЕТЕЙ «ИТ-КУБ»
ИТ-CUBE.СМОЛЕНСК

Мастер-класс - это проведение занятия в виде семинара или тренинга, в определённой дисциплине, в определённом виде практической деятельности с целью улучшения или расширения практических навыков.

Видеомонтаж - это процесс, во время которого создается полноценный фильм из отснятого материала с помощью специальных приложений.

Видеомонтаж позволяет отредактировать материал по желанию - удалить неудавшиеся моменты (ляпы), создать сюжетный ряд, убрать погрешности съемки, редактировать звук. Кроме это есть возможность добавления фотографий, музыки, титров в начале и конце фильма, субтитров, калибровка скорости – все это делает фильм живым.

Мастер – класс по направлению «Видеомонтаж»



ИТ-CUBE.СМОЛЕНСК

Возможны 2 формата проведения – индивидуальный и групповой.

Индивидуальный формат – обучающийся выбирает тему для съемки, готовит список вопросов и ответов (по желанию) и приступает к съемке. Как рекомендация снимать отдельными короткими кусочками и ничего не удалять! Обязательным условием является наличие приветственного и заключительного видео.

Групповой формат подразумевает работу в парах (кто снимает и кого снимают) или тройках (формат интервью + оператор). Рекомендации такие же, как и при индивидуальной работе.

Процесс съемки можно осуществлять с помощью камеры компьютера, планшета или телефона. Особые условия – тишина (если это компьютерный класс и используется камера компьютера) и возможность перемещения участников (выбор места проведения съемки, если используется планшет или телефон). Дополнительные инструменты – USB - шнур для того, чтобы перенести отснятый материал на компьютер и редактировать.

После того как материал снят ребята приступают к видеомонтажу.

Мастер – класс по направлению «Видеомонтаж»



СЕТЬ ЦЕНТРОВ ЦИФРОВОГО
ОБРАЗОВАНИЯ ДЕТЕЙ «ИТ-КУБ»

IT-CUBE.СМОЛЕНСК

Возможны 3 формата редактирования видео – на компьютере, на планшете и на телефоне.

1. Редактирование на компьютере – используется видео редактор Movavi Video Editor



2. На планшете или на телефоне - используются приложения для редактирования видео InShot и CapCut. *Приложения необходимо заранее установить.

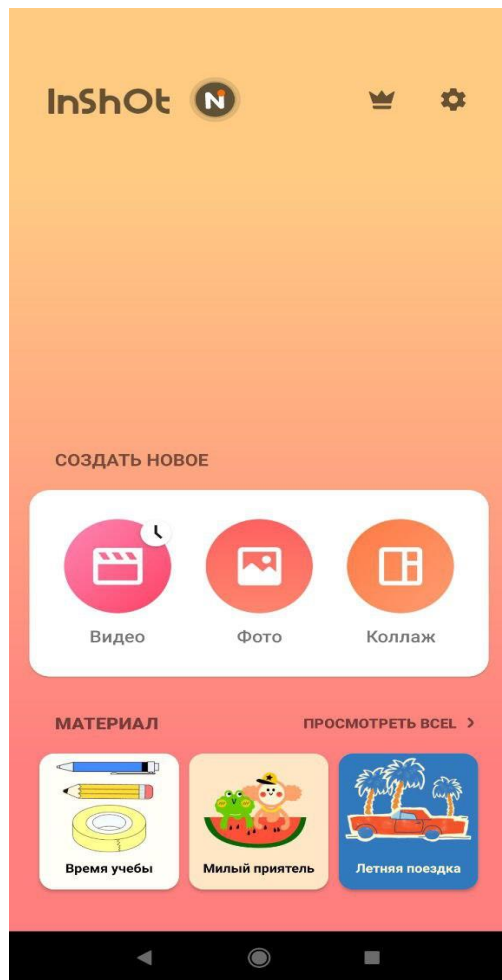


Inshot



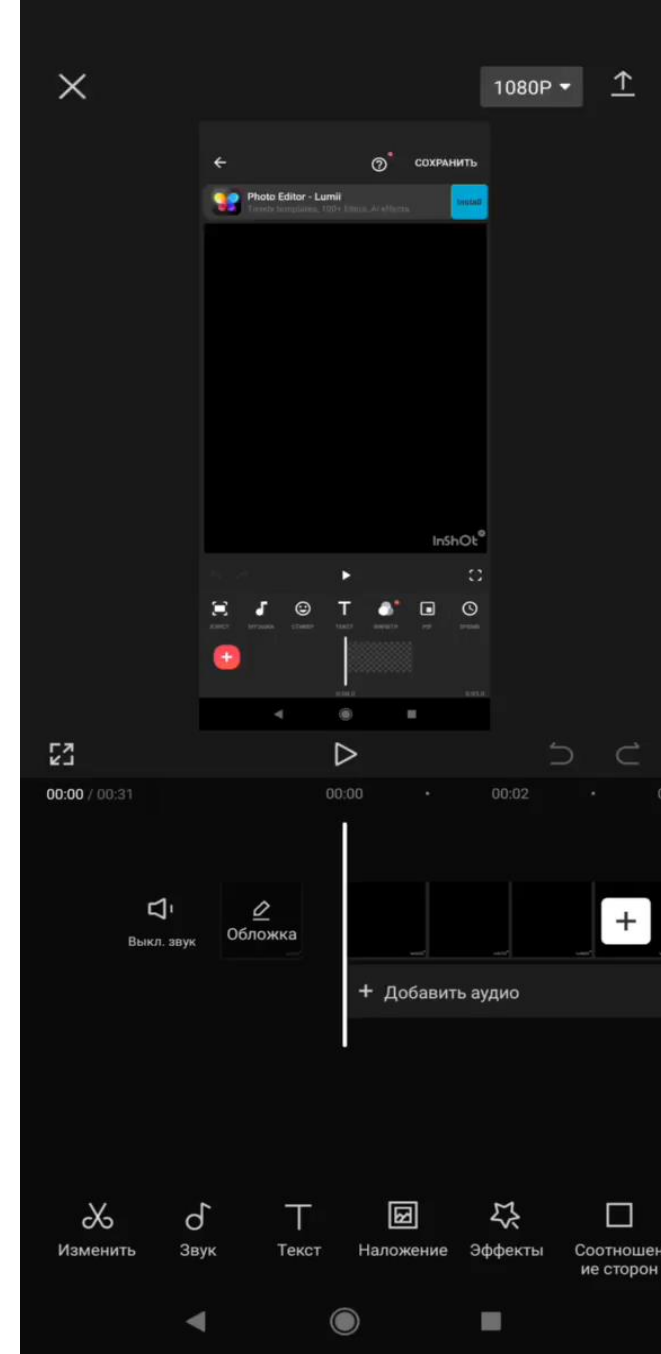
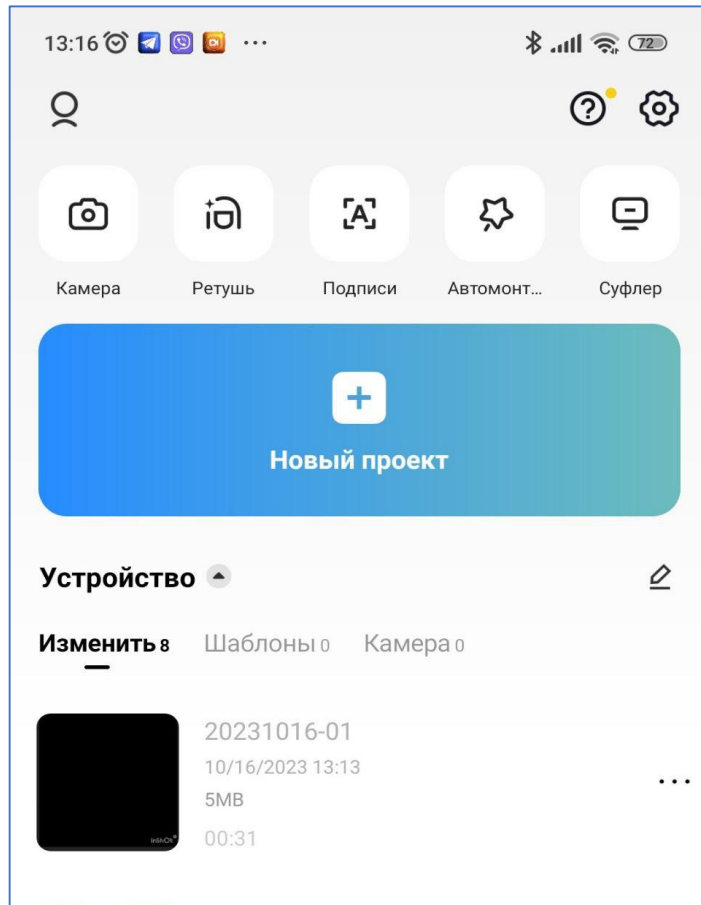
Мастер – класс по направлению «Видеомонтаж»

Приложение для редактирования видео InShot



Мастер – класс по направлению «Видеомонтаж»

Приложение для редактирования видео CapCut




Мастер – класс по направлению «Видеомонтаж»



СЕТЬ ЦЕНТРОВ ЦИФРОВОГО
ОБРАЗОВАНИЯ ДЕТЕЙ «ИТ-КУБ»

IT-CUBE.СМОЛЕНСК





Спасибо за внимание!